

DIAGNÓSTICO SOCIO AMBIENTAL DE LA VILLA DE LOS BARRIOS

1. INTRODUCCIÓN	3
2. ANÁLISIS DE OPINIÓN	4
2.1. Características de la muestra	4
2.2. Caracterización de la muestra del grupo juvenil del I.E.S. Sierra Luna	8
2.3. Conocimiento de la Agenda 21 Local	11
2.4. Valoración de los aspectos que afectan a la calidad de vida	14
2.5. Percepción de los aspectos generales que afectan a la calidad de vida	19
2.6. Percepción de los aspectos concretos que afectan a la calidad de vida	24
3. RESULTADOS DE LAS ENTREVISTAS REALIZADAS A ACTORES ESTRATÉGICOS	37
3. Anexo I: Modelo cuestionario de percepción ciudadana	39
4. Anexo II: Modelo cuestionario de percepción ciudadana para jóvenes	42

1. INTRODUCCIÓN

La Agenda 21 comprende las bases programáticas de la Organización de Naciones Unidas para el desarrollo sostenible en el siglo XXI, aprobadas por 173 gobiernos en la Conferencia de las Naciones Unidas sobre el Medio Ambiente y el Desarrollo (Río de Janeiro, 1992). Esta iniciativa ha sido apoyada y promocionada a nivel europeo por el ICLEI mediante la creación de la Red Europea de Ciudades y Pueblos Sostenibles (Carta de Aalborg, 1994) y su posterior revisión en Aalborg + 10 (Compromisos Aalborgplus10).

Desde el ámbito andaluz es preciso enmarcar y relacionar los procesos de Agenda 21 Local tanto con la Estrategia Andaluza de Desarrollo Sostenible como con el Programa de Sostenibilidad Urbana Ciudad 21 promovidos y financiados desde la Consejería de Medio Ambiente de la Junta de Andalucía, que marcan con un enfoque regional las pautas para un desarrollo sostenible a nivel local

La filosofía con la que se ha diseñado el proceso de la Agenda 21 Local de La Villa de Los Barrios y en base a la amplia experiencia adquirida por la Asistencia técnica de IMEDES ha permitido completar el diagnóstico técnico con la percepción que tienen los ciudadanos sobre su realidad local.

Este diagnóstico pretende caracterizar la calidad ambiental del municipio, analizando las interacciones que se producen entre el medio y las actividades humanas, incidiendo de manera especial en sus efectos locales. De este modo se procede a la definición de los problemas ambientales significativos, identificando y describiendo, por un lado, las relaciones causales de naturaleza social y económica, y por otro los elementos relevantes que inciden sobre la resolución del conflicto ambiental.

Así vemos como la realización de una diagnosis social pretende ser una herramienta que soporte la diagnosis técnica realizada. Los objetivos de ésta son:

- ▶ Conocer las percepciones y necesidades respecto a la calidad de vida y el medio ambiente local de la población de La Villa de Los Barrios.
- ▶ Ratificar la información obtenida en la Diagnósis Técnica.
- ▶ Contrastar las aportaciones con el resultado final de la Diagnósis Técnica para que ésta no quede desvinculada a la realidad local.
- ▶ Aportar nuevas medidas no contempladas por la Diagnósis Técnica.
- ▶ Ayudar a establecer un orden de prioridad a las acciones encaminadas a mejorar la calidad de vida y medio ambiente en La Villa de Los Barrios.

Las inquietudes de los vecinos y ciudadanos de La Villa de Los Barrios se han recogido a través de la elaboración de un cuestionario sobre la calidad de vida y medio ambiente, junto con una ronda de entrevistas exploratorias realizadas a actores estratégicos. De esta manera, el presente Informe que se desarrolla a continuación se presenta una sistematización analítica de los resultados obtenidos en los cuestionarios de percepción realizados durante el mes de mayo de 2011 a la ciudadanía de La Villa de Los Barrios incluyendo a jóvenes de estudios de secundaria.

Como anexos al presente documento se adjuntan un ejemplar de cada una de las encuestas facilitadas, cuyos contenidos se han centrado en obtener una valoración de conjunto sobre diversos aspectos relacionados con la calidad de vida y, en concreto, con los factores ambientales que la condicionan a nivel local.

2. ANÁLISIS DE OPINIÓN

2.1. Características de la muestra

Cuando en las primeras fases de un análisis estadístico se define el problema, queda a su vez determinada la población de interés. La población de interés está constituida por todos los individuos sobre los que se quiere obtener conclusiones, en nuestro caso, los habitantes mayores de 19 años: Por tanto, se trata de un estudio formado por la mayoría de individuos de la población de La Villa de Los Barrios mayores de 19 años y sobre la percepción que poseen los mismos en concepto de valores ambientales y calidad de vida.

Observándose que la población tiene existencia física real con un número finito de elementos con naturaleza muy distinta: edad, sexo, nivel de estudios, situación laboral, hobbies, etc., en muchos casos, el tamaño de la población no permite obtener información sobre todos los individuos que la componen. La conclusión sobre el problema a analizar se obtiene, por tanto, a partir de un subconjunto de la población que recibe el nombre de muestra. El trabajo para conseguir la opinión de una muestra de la población del municipio se realizó en estrecha colaboración con el Ayuntamiento de La Villa de Los Barrios, siendo éste consciente en todo momento del alcance y metodología del proceso.

La metodología empleada para la obtención de los cuestionarios cumplimentados consistió en el acercamiento a la población de forma activa y a pie de calle durante el mes de Mayo. Se realizaron cuestionarios en la calle Calvario, avenida del Alcalde Juan Fernández, Paseo de la Constitución, calle La Plata, calle Alta, calle Herrería, avenida de la Inmaculada, calle Blasco Ibáñez, avenida III Centenario, avenida Pablo Picasso y avenida Antonio Machado, también en el centro de salud, estación de autobuses y oficina de correos. Mediante esta metodología la muestra obtenida ascendió a un total de **300 cuestionarios**.

Asimismo se visitó el I.E.S. Sierra Luna dónde se realizaron **110 encuestas a jóvenes** con edades comprendidas entre los **16 y 17 años**, incorporando de esta manera al estudio los datos descriptivos más significativos.

Se debe tener presente que este informe de percepción ciudadana forma parte de una primera fase de Auditoría Ambiental y en el marco del proceso de Agenda 21 Local. Por lo tanto, este análisis cualitativo se complementa con otras tareas de diagnosis de carácter técnico.

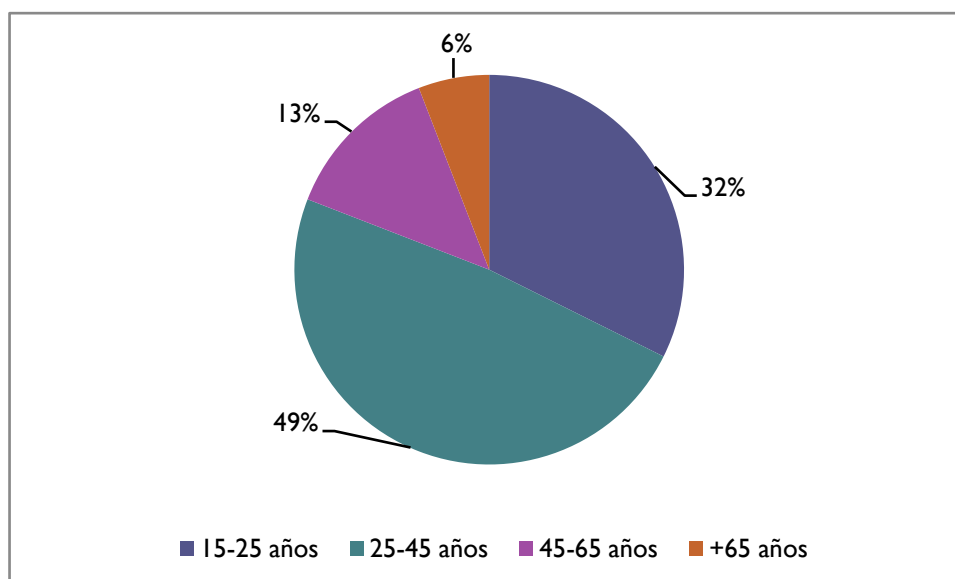
Distribución por edades

Para caracterizar la muestra que se ha obtenido sobre la población de La Villa de Los Barrios y poder obtener unos resultados significativos, se ha establecido un criterio principal por edades dividido en cuatro franjas tal y como a continuación se detalla:

- ▶ Entre 19 y 26 años
- ▶ Entre 27 y 45 años
- ▶ Entre 45 y 65 años
- ▶ Mayores de 65 años

Tal y como se observa en la Figura 1 el tramo de población más relevante porcentualmente es el que abarca a personas de edad adulta comprendida entre los 25 y 45 años, en este rango también incluiremos a las personas encuestadas que no han determinado su edad ya que, como el trabajo se realizó a pie de calle, conocemos la franja de edad de la mayoría de estos encuestados. Para el caso de la muestra más joven de La Villa de Los Barrios, hay que indicar que ésta se encuentra entre 15 y 25 años con un 35% y la franja de mayores de 65 años es del 6%.

Figura 1. Caracterización de la muestra por edad

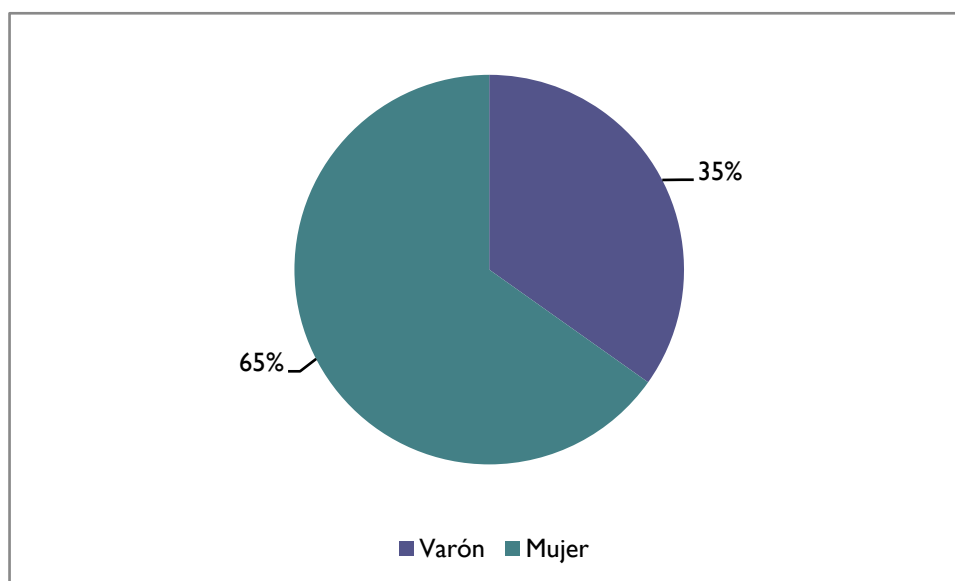


Fuente: Elaboración propia a partir de los resultados obtenidos (2011)

Distribución por sexos

En la Figura 2 se pone de manifiesto que la participación de mujeres ha sido significativamente superior a la de hombres. Siendo el total de la muestra un 65 % mujeres y un 35% hombres, así podemos confirmar que el colectivo femenino muestra una mayor participación y en definitiva preocupación hacia aspectos relacionados con su localidad.

Figura 2. Caracterización de la muestra por sexo



Fuente: Elaboración propia a partir de los resultados obtenidos (2011)

Distribución por tiempo de residencia en el municipio

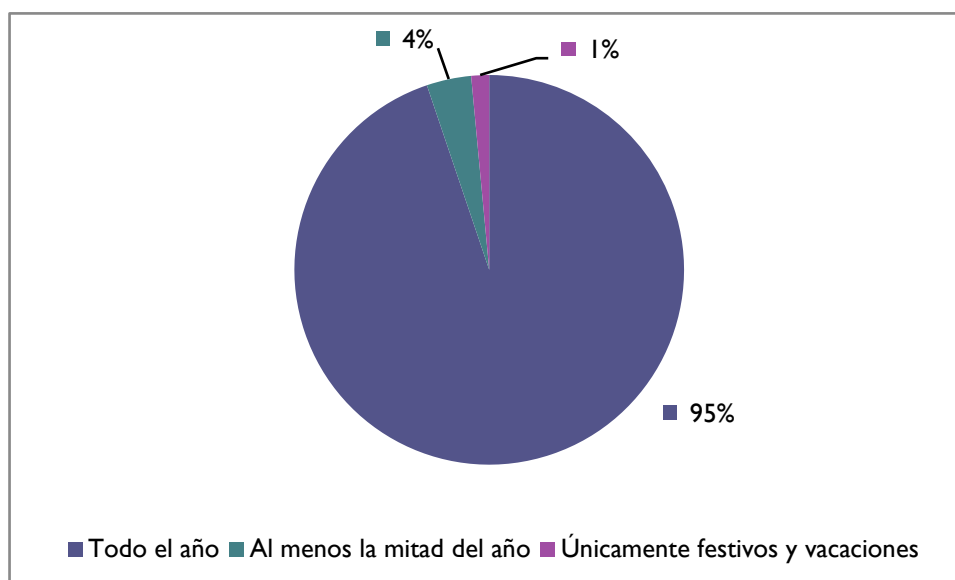
Para llevar a cabo el análisis de este factor se realizó a los encuestados la siguiente pregunta:

¿Reside habitualmente en el municipio?

- Todo el año
- Al menos la mitad del año
- Únicamente festivos y vacaciones

Un dato significativo es el que refleja que el **95%** de los encuestados residen en La Villa de Los Barrios durante todo el año, lo que otorga validez en la percepción de la realidad del municipio. Asimismo sólo el **4%** reside en el municipio la **mitad del año**, y un **1 %** reside durante las **vacaciones y días festivos**.

Figura 3. Caracterización de la muestra por lugar de residencia



Fuente: Elaboración propia a partir de los resultados obtenidos (2011)

Distribución por nivel de estudios

Para llevar a cabo el análisis de este factor se realizó a los encuestados la siguiente pregunta:

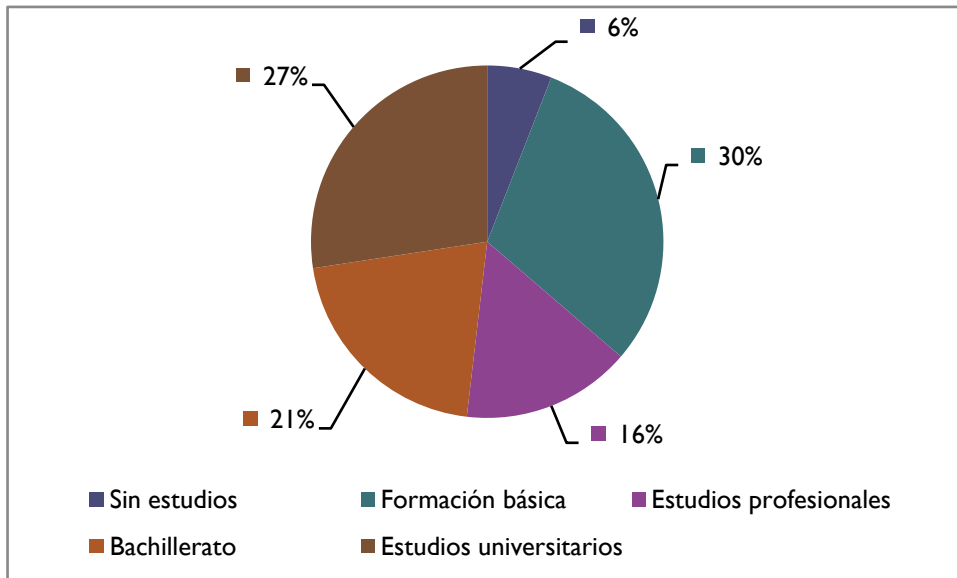
Nivel de estudios

- Sin estudios
- Formación básica
- Estudios profesionales
- Bachillerato
- Estudios universitarios

Como se observa a continuación el nivel formativo de la muestra es diverso y aparecen significativamente representados los distintos niveles educativos previamente definidos en el cuestionario.

Se puede afirmar que en La Villa de Los Barrios conviven mayoritariamente dos generaciones claramente diferenciadas, una con **estudios universitarios**, representada por un **27%**, y otra con **estudios básicos**, representada por un **30%**. Finalmente tan sólo el 6% de las personas a las que se les realizaron el cuestionario no tiene estudios y un 21% y 16 % poseen estudios de Bachillerato y profesionales respectivamente.

Figura 4. Caracterización de la muestra por nivel de estudios



Fuente: Elaboración propia a partir de los resultados obtenidos (2011)

Otras generalidades de los encuestados

Asociacionismo

Para realizar el análisis de este factor se realizó a los encuestados la siguiente pregunta:

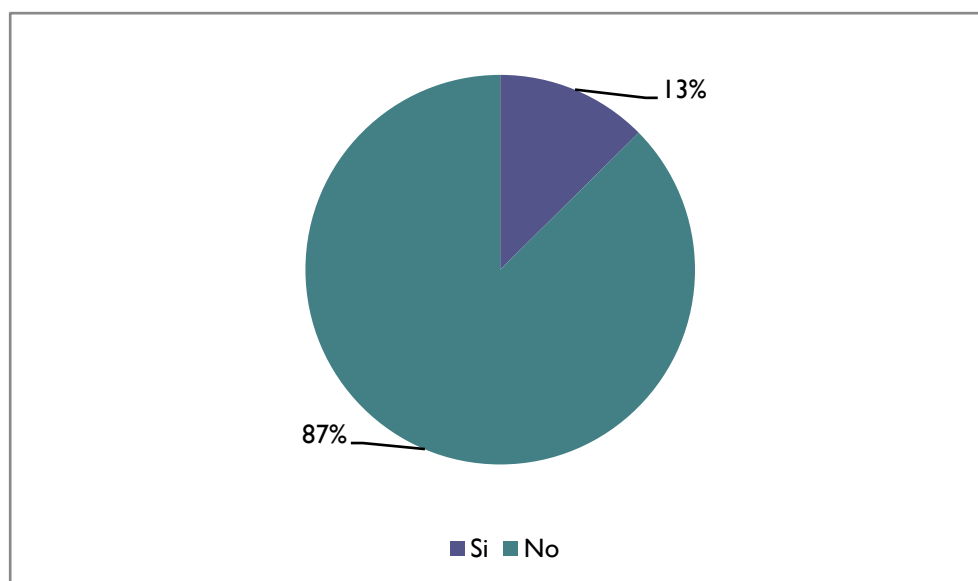
¿Pertenece a alguna Asociación municipal?

Sí

No

El grado de asociacionismo de la muestra de La Villa de Los Barrios es de un 87%, lo que nos indica que más de las tres cuartas partes de los encuestados pertenecen a ninguna asociación. El nivel de asociacionismo dice mucho sobre los ciudadanos del municipio ya que de esta manera se ve el grado de compromiso y colaboración de estos con el desarrollo de su municipio. La tipología de las asociaciones presentes es muy diversa: deportivas, empresariales, humanitarias, de vecinos, de padres y alumnos, religiosas...etc

Figura 6. Grado de asociacionismo



Fuente: Elaboración propia a partir de los resultados obtenidos (2011)

2.2. Caracterización de la muestra del grupo juvenil del I.E.S. Sierra Luna

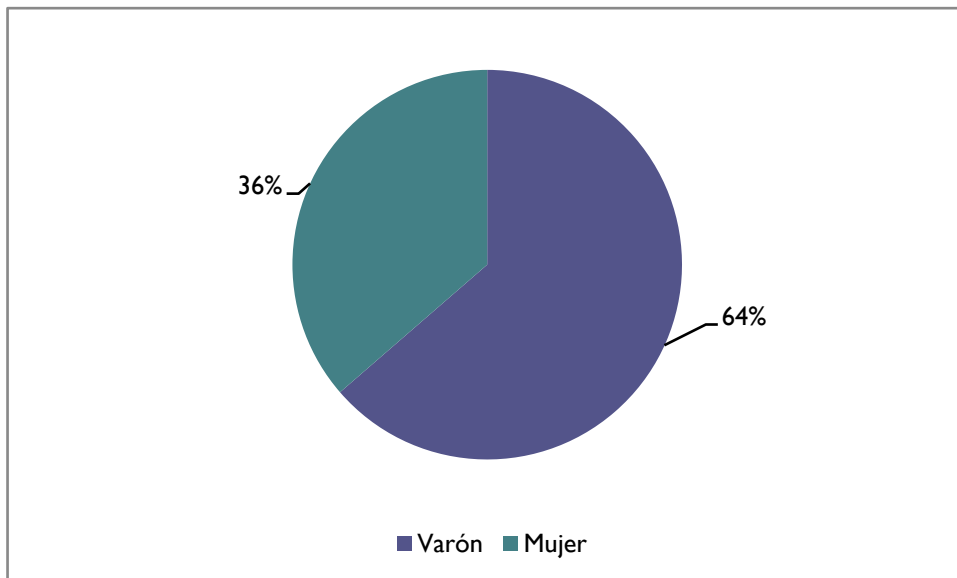
A la hora de realizar este análisis se ha considerado fundamental reflejar la visión que poseen los jóvenes sobre la calidad de vida y los aspectos medioambientales del municipio.

Para obtener dicha información se han realizado encuestas adecuadas a la población juvenil sobre Agenda 21 Local en el I.E.S. Sierra Luna con un total de 110 alumnos que cursan estudios profesionales, bachillerato y en menor porcentaje educación secundaria para adultos.

Distribución por sexo.

En cuanto a la distribución por sexos vemos claramente como los **varones predominan con un 64%** respecto a las mujeres en la muestra realizada en el I.E.S. Sierra Luna, a diferencia de la muestra poblacional tomada para la realización de la encuesta a la ciudadanía dónde las mujeres eran en número superior a los varones.

Figura 7. Caracterización de la muestra por sexo

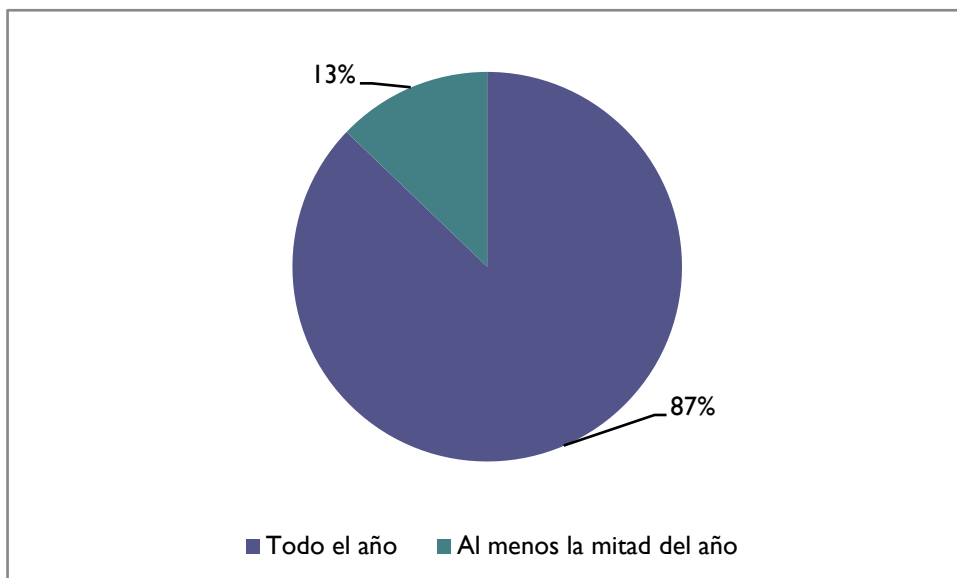


Fuente: Elaboración propia a partir de los resultados obtenidos (2011)

Distribución por lugar de residencia.

Respecto a la residencia en el municipio por parte de los alumnos/as que participaron en la realización del cuestionario, un 87 % reside permanentemente en el municipio respecto al 95% de los encuestados en el municipio.

Figura 8. Caracterización de la muestra por lugar de residencia



Fuente: Elaboración propia a partir de los resultados obtenidos (2011)

Distribución por nivel de estudios.

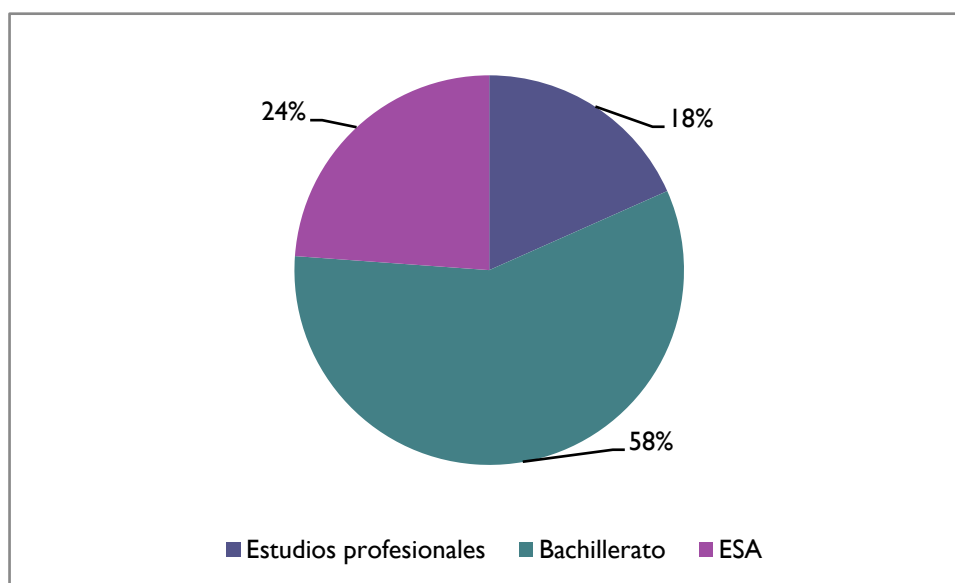
Debido a que en el instituto se imparten diferentes modalidades de enseñanza, se les realizó la siguiente pregunta para analizar estos datos.

Nivel de estudios

- Estudios profesionales
- Bachillerato
- Educación Secundaria Adultos (ESA)

El análisis recoge que el **58%** de los encuestados cursan **estudios de bachillerato**, frente al **24%** que cursa **estudios secundarios** de adultos y el **18%** **estudios profesionales**.

Figura 9. Caracterización de la muestra por nivel de estudios

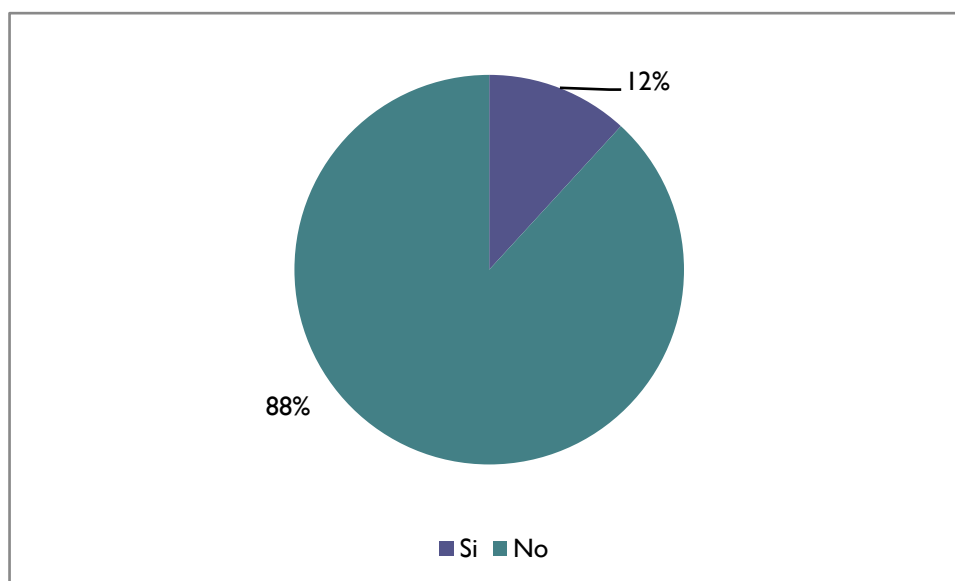


Fuente: Elaboración propia a partir de los resultados obtenidos (2011)

Asociacionismo

En cuanto al nivel de asociacionismo los datos reflejan que el 88% de los participantes pertenecen a alguna asociación frente al 87% de los ciudadanos que realizaron el cuestionario a pie de calle, siendo ambos porcentajes similares.

Figura 10. Grado de asociacionismo



Fuente: Elaboración propia a partir de los resultados obtenidos (2011)

2.3. Conocimiento de la Agenda 21 Local

Para conocer el grado de conocimiento de la población en cuanto al proceso de Agenda 21 Local y su implicación en la mejora del municipio, se realizó a los encuestados la siguiente pregunta:

¿Conoce la Agenda 21 Local y los objetivos que persigue?

Sí

No

Ns/nc

En caso afirmativo, ¿Cree que puede contribuir a la mejora del municipio?

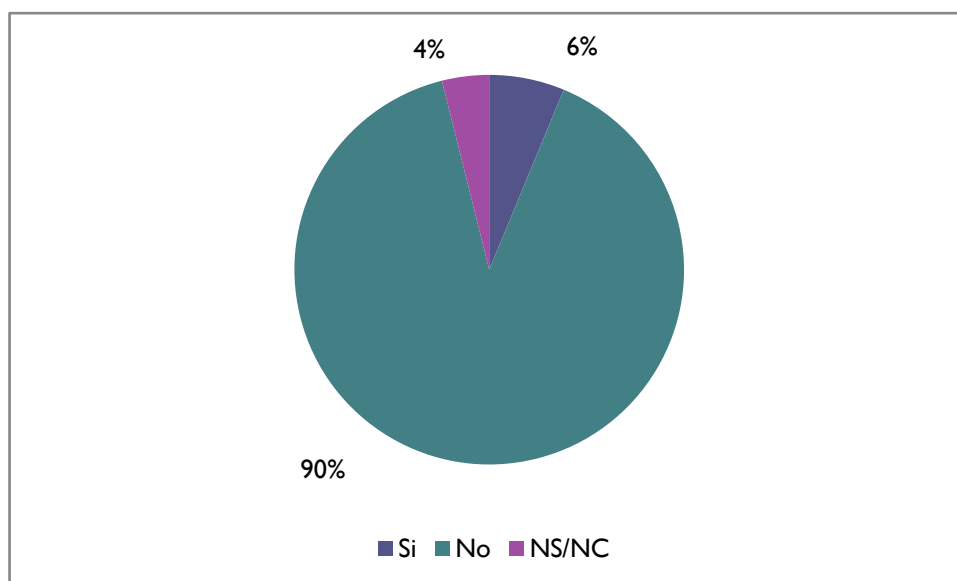
Sí

No

Ns/nc

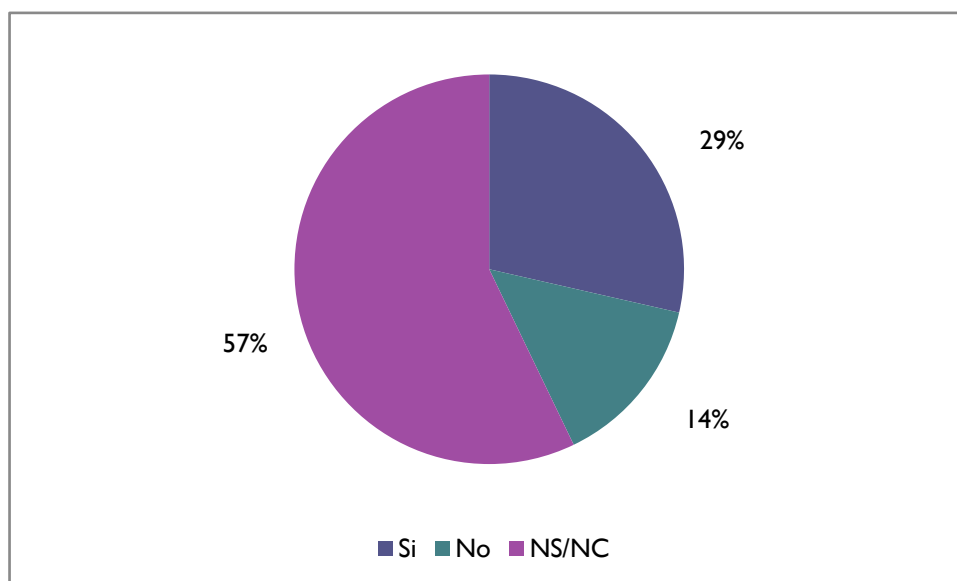
Ante la pregunta “¿Sabe qué es la Agenda 21 Local?”, tan sólo el **6%** de la población **conoce el proyecto**, de estos la mayoría opina que sería conveniente para el municipio. El **90% lo desconoce** y no sabe cuál es su papel en el mismo, y un indeciso 4% se decanta por la opción no sabe/no contesta (NS/NC). Este hecho nos indica que nos es un tema de principal interés por parte de los barreños.

Figura 11. Conocimiento del proceso A21L



Fuente: Elaboración propia a partir de los resultados obtenidos (2011)

Figura 12. Contribución positiva o negativa de la Agenda 21 al municipio



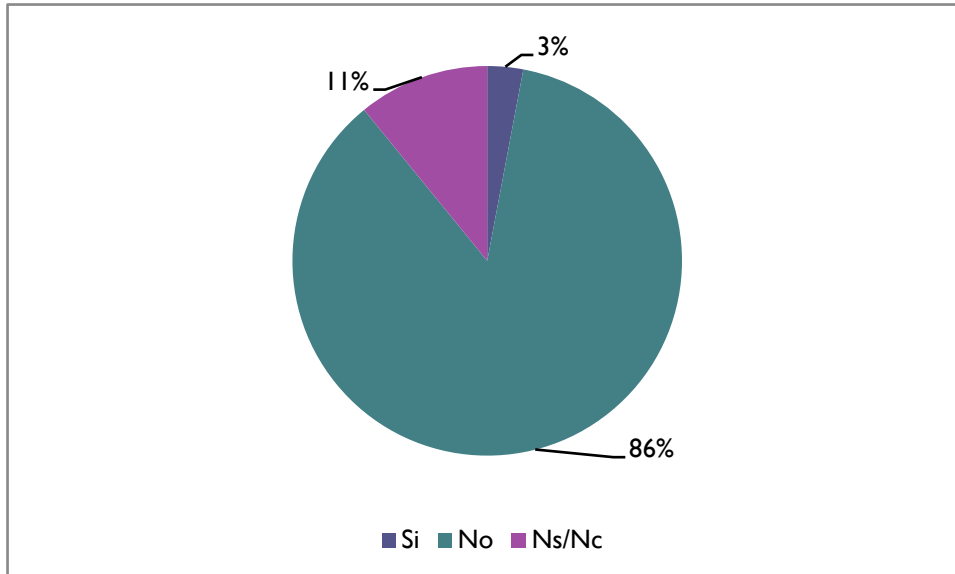
Fuente: Elaboración propia a partir de los resultados obtenidos (2011)

En la figura anterior queda reflejado que sólo un **29%** de la población encuestada opina que la **Agenda 21 Local será beneficiosa para el municipio una vez que se les explica el proyecto**, un 14% opinan que no será beneficiosa y un alto número de personas que no saben o no contestan (NS/NC) bien por falta de información o por falta de interés.

Valoración de los jóvenes

Sólo el **3% de los alumnos encuestados** conocía el proceso de **Agenda21 Local** previamente a la visita informativa frente al 6% de la muestra de la población en general que lo conocía.

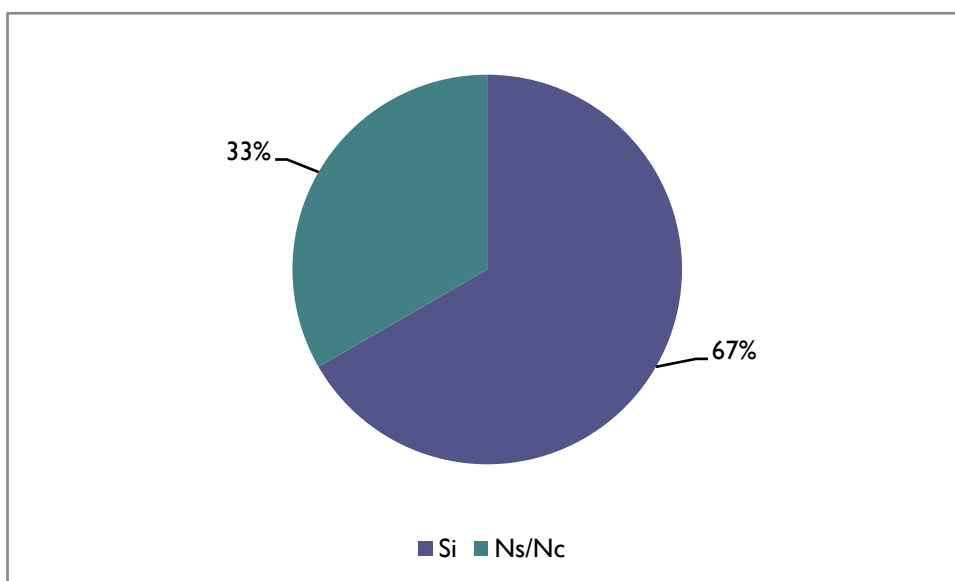
Figura 13. Conocimiento del proceso A21L



Fuente: Elaboración propia a partir de los resultados obtenidos (2011)

Como refleja la siguiente figura, un alto porcentaje de los jóvenes correspondiente a **67% opinan, una vez que tienen conocimiento de la Agenda 21 Local, que supondrá una contribución positiva** para el municipio, en cambio un **33% no muestra una idea clara al respecto**, decantándose por el no sabe o no contesta. Comparando estos resultados con los obtenidos a pie de calle se observa una clara diferencia ya que la ciudadanía en general se muestra más reacia obteniéndose un 57% con no sabe o no contesta frente al 29% que si piensa que contribuirá positivamente al municipio.

Figura 14. Contribución positiva o negativa de la Agenda 21 al municipio



Fuente: Elaboración propia a partir de los resultados obtenidos (2011)

2.4. Valoración de los aspectos que afectan a la calidad de vida

Respecto a la responsabilidad acerca de la calidad socio ambiental se realizó la siguiente pregunta:

¿En qué grado piensa que es usted responsable de la protección y mantenimiento de la calidad socio ambiental en su municipio?

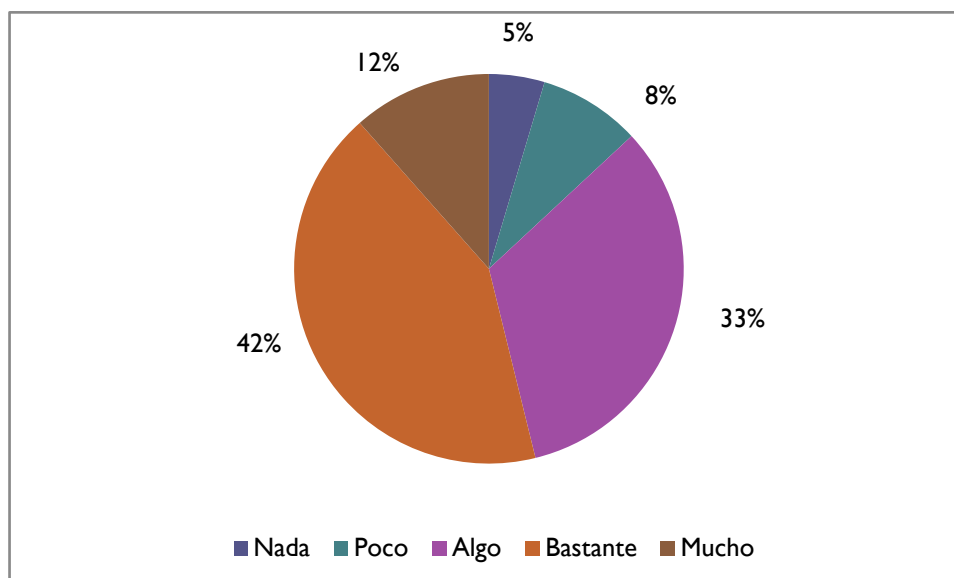
- Nada
- Poco
- Algo
- Bastante
- Mucho

Podemos definir el medio ambiente como el conjunto de valores naturales, sociales y culturales existentes en un lugar y un momento determinado, que influyen en la vida del hombre y en las generaciones venideras. Es decir, no se trata sólo del espacio en el que se desarrolla la vida sino que también abarca seres vivos, objetos, agua, suelo, aire y las relaciones entre ellos, así como elementos tan intangibles como la cultura, todo ello afectando positiva o negativamente a la calidad de vida de los ciudadanos del municipio.

En el presente apartado se analizan las respuestas ofrecidas por la muestra de la población referente a los aspectos socioeconómicos y ambientales que influyen en el grado de calidad de vida de La Villa de Los Barrios.

A la pregunta ¿En qué grado piensa que es usted responsable de la protección y mantenimiento de la calidad socioambiental de La Villa de Los Barrios? Casi la mitad de los encuestados (42%), como indica el Figura 9, ha contestado “Bastante”, es decir que la población considera que tiene un rol importante para garantizar y mantener la calidad de vida de su pueblo.

Figura 15. Grado de responsabilidad de la calidad socioambiental de La Villa de Los Barrios



Fuente: Elaboración propia a partir de los resultados obtenidos (2011)

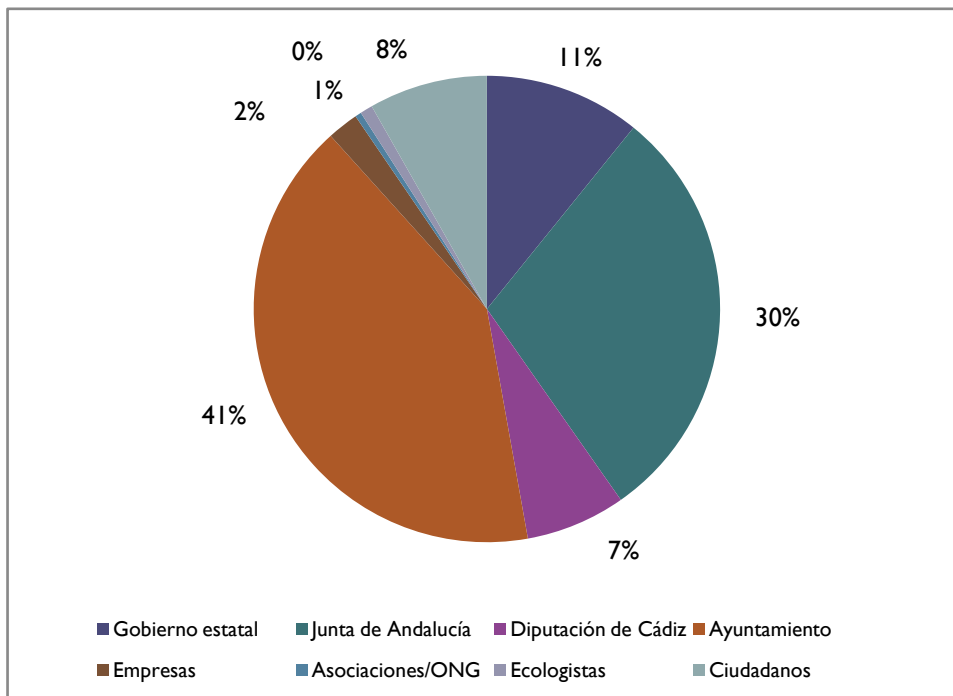
Para analizar quién o quiénes son los principales responsables a la hora de mejora y preservar la calidad de vida se formuló la siguiente pregunta:

¿Quiénes considera que son los principales responsables de emprender acciones para mejorar y preservar ésta calidad de vida? (señales como máximo dos respuestas)

- Gobierno Estatal
- Junta de Andalucía
- Diputación de Cádiz
- Ayuntamiento
- Empresas
- Asociaciones/ONG
- Ecologistas
- Ciudadanos

Por lo tanto, y tal como se refleja a continuación, los barreños piensan que la responsabilidad no es de los ciudadanos (8%) sino del Ayuntamiento (41%) o de la Junta de Andalucía (30%) seguido del Gobierno estatal (11%).

Figura 16. Responsabilidad de las acciones de mejora de la calidad de vida



Fuente: Elaboración propia a partir de los resultados obtenidos (2011)

Con el fin de analizar las tareas realizadas por la población se realizó la siguiente pregunta:

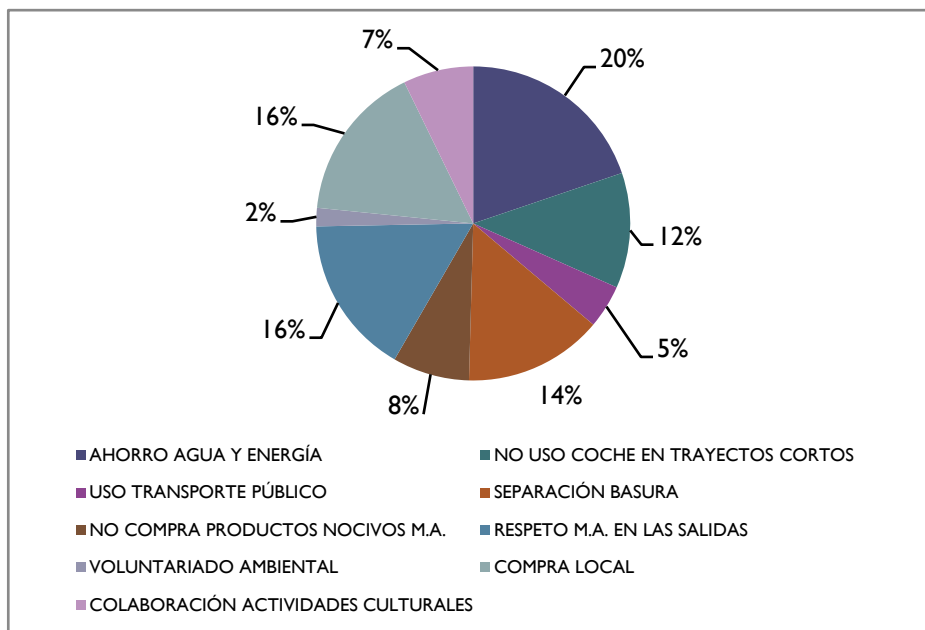
¿Qué tareas realiza habitualmente para colaborar en la mejora de la calidad de vida y la sostenibilidad del municipio?

- Intento de ahorrar agua y energía
- No uso el coche en trayectos cortos
- Utilizo el transporte público si es posible
- Separo la basura en casa (plástico, vidrio...)
- No compro productos nocivos para el medio ambiente
- Respeto el medio ambiente en mis salidas
- Estoy en voluntariado social/ambiental
- Compro en Los Barrios y uso los servicios locales
- Colaboro en actividades culturales, deportivas que fomentan la convivencia

La población de La Villa de los Barrios realiza habitualmente una serie de actividades o medidas para mejorar la calidad de vida de su municipio. El grado de participación de la medida o actividad queda reflejado en la siguiente figura.

La medida correspondiente al **“ahorro de agua y energía” (20%)** es la que más seguidores obtiene seguida de **“el respeto al medio ambiente” (16%)** y de la **“compra local” (16%)**. La medida que se lleva a cabo en menor medida en La Villa de Los Barrios es el **“voluntariado ambiental”** con un porcentaje del 2% de los barreños encuestados.

Figura 17. Tareas para mejorar la calidad de vida en La Villa de Los Barrios



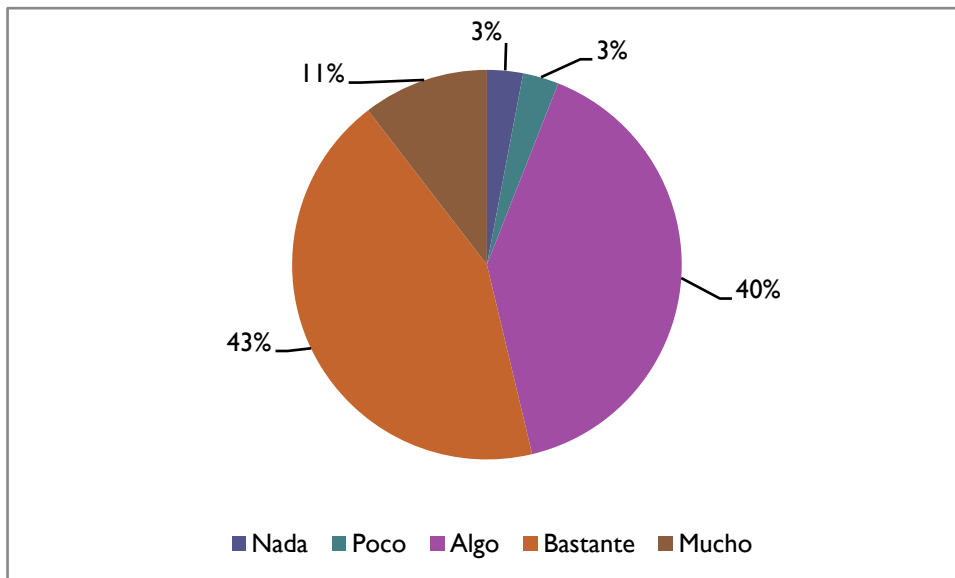
Fuente: Elaboración propia a partir de los resultados obtenidos (2011)

Valoración de los jóvenes

A la hora de valorar el grado de responsabilidad que como ciudadanos tienen los alumnos del I.E.S. Sierra Luna respecto a la protección y mantenimiento de la calidad socioambiental de su municipio, los datos reflejan que un 11% se sienten muy responsable seguido del 43% que se sienten bastante responsables y un 40% que sienten que tienen algo de responsabilidad al respecto.

Al comparar estos datos con los obtenidos en la encuesta realizada a la población en general se observa que ambos datos son similares, por lo que destaca el alto nivel de sensibilización general que poseen los habitantes de Los Barrios en cuanto a la protección y mantenimiento de la calidad ambiental.

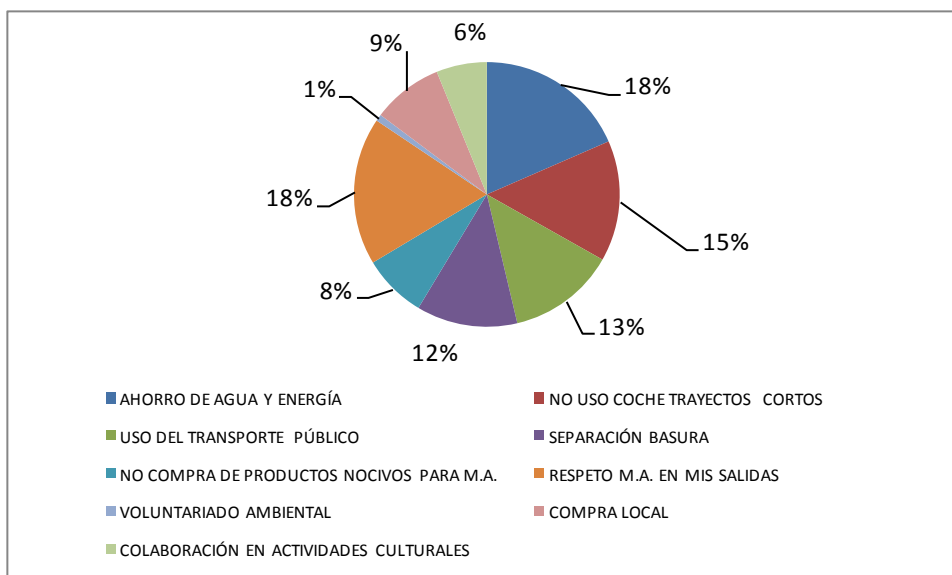
Figura 18. Grado de responsabilidad de la calidad socioambiental de La Villa de Los Barrios



Fuente: Elaboración propia a partir de los resultados obtenidos (2011)

La siguiente figura muestra las tareas que con mayor asiduidad son realizadas por los jóvenes, coincidiendo en gran medida los porcentajes con los obtenidos por la ciudadanía en general. Resultando el “ahorro de agua y energía” y el “respeto al medio ambiente” los que alcanzan una puntuación más alta y el “voluntariado ambiental” el que obtiene la puntuación menor.

Figura 19. Tareas para mejorar la calidad de vida en La Villa de Los Barrios



Fuente: Elaboración propia a partir de los resultados obtenidos (2011)

2.5. Percepción de los aspectos generales que afectan a la calidad de vida

Para realizar el análisis de este factor se realizó a los encuestados la siguiente pregunta:

¿Cómo valora, en una escala del 1 al 5, los siguientes aspectos de la calidad de vida en La Villa de Los Barrios?

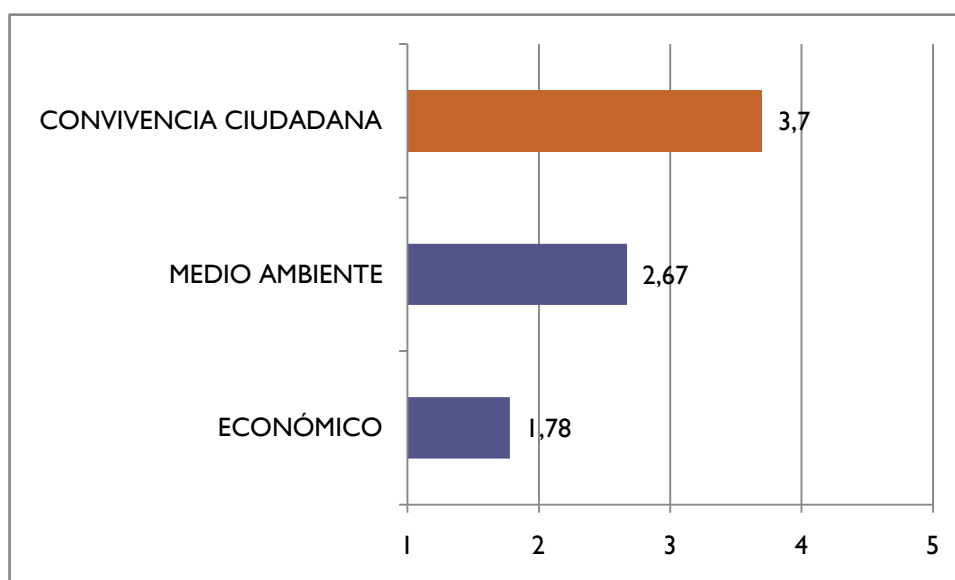
(1:Nada satisfecho 5: muy satisfecho)

- Nivel económico
- Medio Ambiente
- Convivencia ciudadana

Para poder analizar los aspectos que afectan principalmente a la calidad de vida del municipio, la muestra poblacional ha realizado una valoración de los siguientes aspectos generales de ámbito local que influyen en La Villa de Los Barrios: nivel económico, medio ambiente y convivencia ciudadana.

Por tanto, ante la pregunta 2 del cuestionario “¿Cómo valoraría de 1 a 5 los siguientes aspectos generales de la calidad de vida de su municipio?” (Siendo Nivel 1 “nada satisfecho” y Nivel 5 “muy satisfecho”), los valores medios obtenidos han sido los siguientes.

Figura 20. Valoración de los aspectos generales de la calidad de vida del municipio



Fuente: Elaboración propia a partir de los resultados obtenidos (2011)

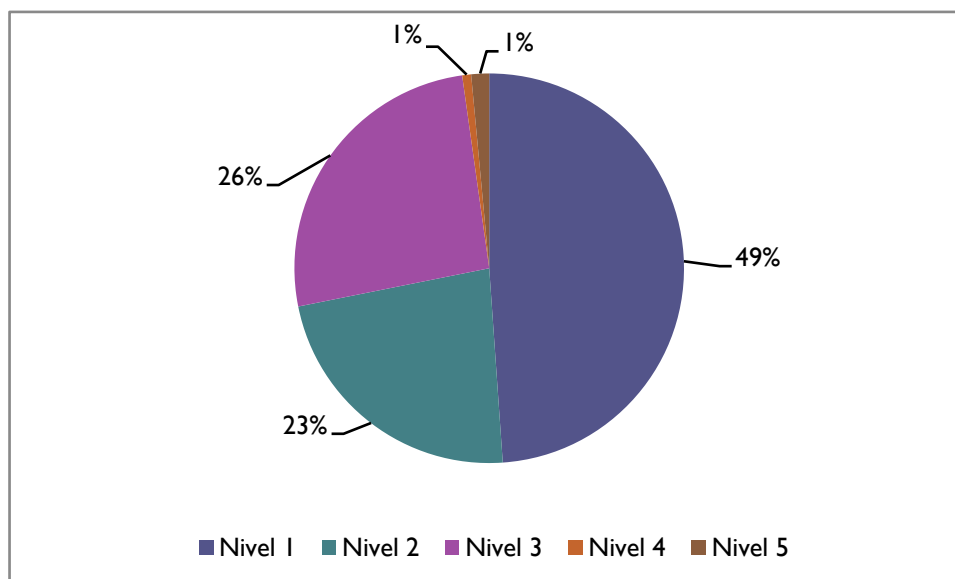
Como podemos observar el aspecto mejor valorado es la “**convivencia ciudadana**” ascendiendo la media de su **valoración a los 3,7** puntos, lo cual indica que la población convive de forma satisfactoria entre sí y la relación existente entre vecinos es buena.

El aspecto “medio ambiente” alcanza una valoración de 2,67 puntos, también por encima de la media que situaría en los 2,5 puntos, lo cual resalta la importancia que tiene para la población el medio que les rodea.

Por último el aspecto “económico” alcanza una valoración media de 1,78 puntos, obteniendo la puntuación más baja de los tres aspectos relacionados con la calidad de vida en el municipio. Al analizar los distintos aspectos se obtienen los siguientes resultados:

Nivel económico

Figura 21. Valoración del nivel económico en La Villa de Los Barrios

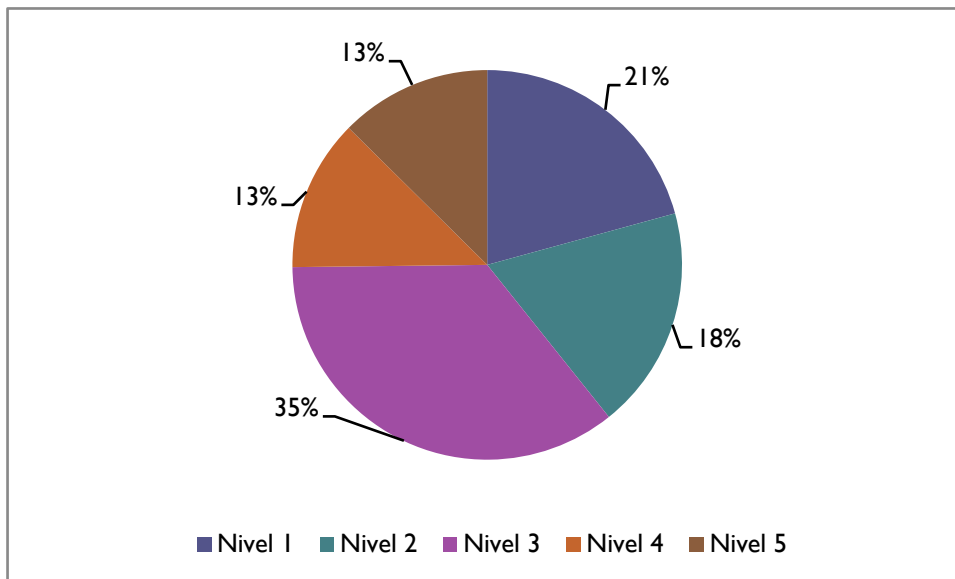


Fuente: Elaboración propia a partir de los resultados obtenidos (2011)

Tal y como se observa en la Figura 13, la mayoría de la población otorga una baja valoración al propio nivel económico. Así el 49% de la muestra poblacional le otorga una valoración de Nivel 1 correspondiente a “nada satisfecho”, mientras que sólo el 1% lo valora con el Nivel 5 “muy satisfecho”. Cabe destacar la importancia de la actual crisis económica lo que habrá propiciado en la mayoría de los casos la puntuación.

Medio Ambiente

Figura 22. Valoración del medio ambiente en La Villa de Los Barrios

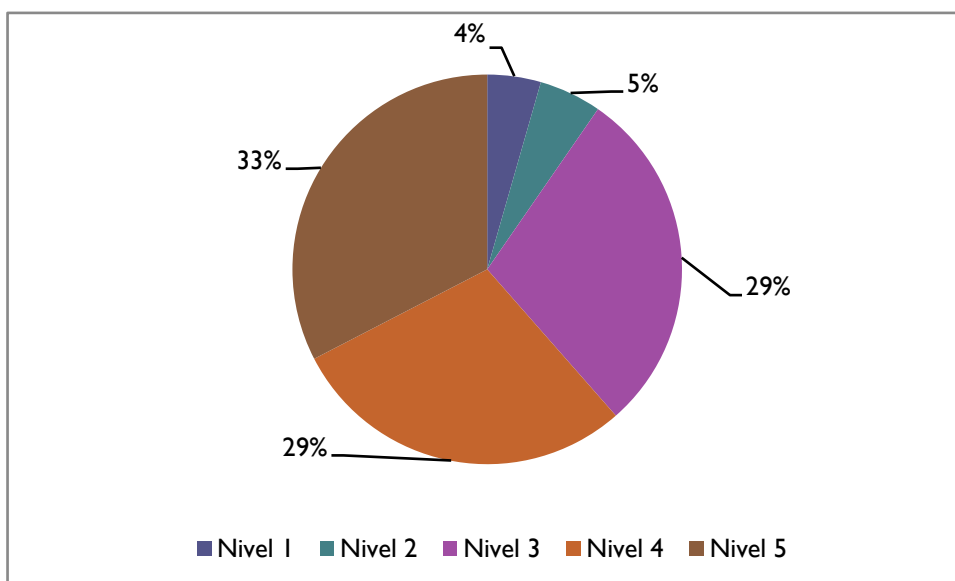


Fuente: Elaboración propia a partir de los resultados obtenidos (2011)

Respecto a la valoración del medio ambiente en La Villa de Los Barrios, el mayor porcentaje de la muestra poblacional, correspondiente al 35%, valora dicho aspecto con el Nivel 3 (de una escala del 1 al 5) es decir satisfacción media, mientras que un 13% de la muestra poblacional valora dicho aspecto con el Nivel 5 “muy satisfecho”. Dichos resultados ponen de manifiesto la importancia que para la mayoría de la población posee el medio ambiente y la importancia de dicho aspecto en la calidad de vida.

Convivencia Ciudadana

Figura 23. Valoración de la convivencia ciudadana en La Villa de Los Barrios



Fuente: Elaboración propia a partir de los resultados obtenidos (2011)

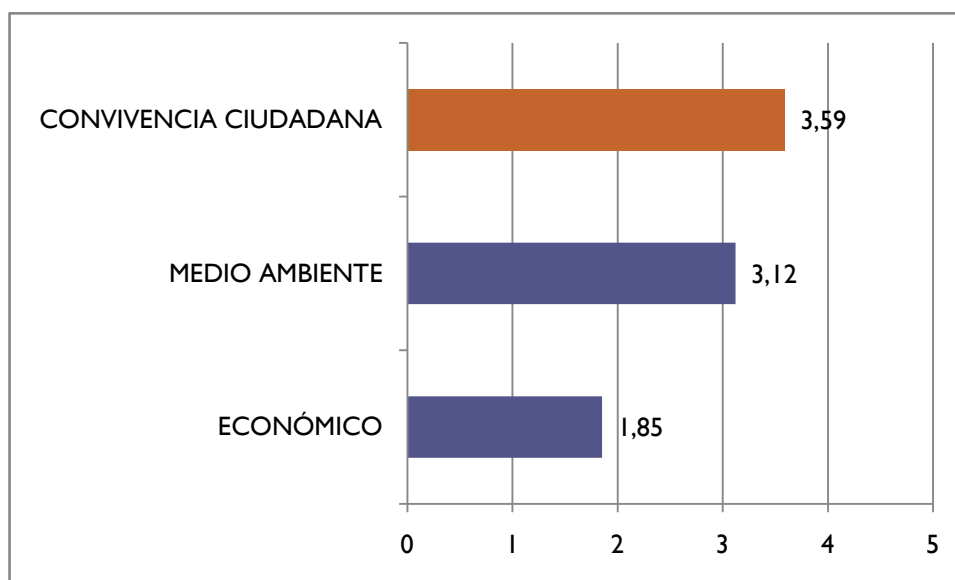
En la figura 15 se refleja la valoración obtenida por el aspecto “convivencia ciudadana” que representa la valoración de los ciudadanos a su convivencia en el municipio y mayoritariamente se considera de Nivel 1 con un 33%, es decir, una satisfacción muy alta, seguido por 29% de la población que valora dicho aspecto con el Nivel 4, satisfacción alta, y otro 29% que valora con el Nivel 3, satisfacción media, lo cual denota el alto grado de bienestar vecinal existente en el municipio.

Valoración de los jóvenes

Con el fin de valorar los aspectos generales de la calidad de vida del municipio se realizó durante la visita el I.E.S. Sierra Luna la misma pregunta a los asistentes, obteniéndose los siguientes resultados.

La figura 24 representa la valoración que los jóvenes otorgan a diferentes aspectos relacionados con la calidad de vida del municipio, en este caso coinciden con la población general encuestada otorgando a la convivencia ciudadana la mayor puntuación 3,59 puntos, seguido del medio ambiente que con 3,12 puntos supera los 2,67 puntos otorgados en las encuestas de la calle, y en último lugar se valora el aspecto económico que obtiene 1,85 puntos superando los 1,78 puntos alcanzados en la calle.

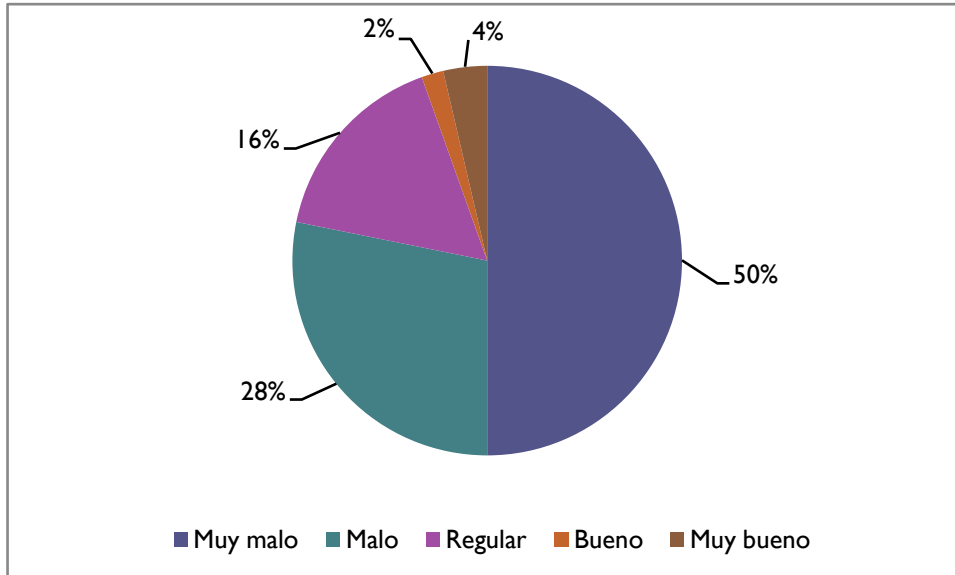
Figura 24. Valoración de los aspectos generales de la calidad de vida del municipio



Fuente: Elaboración propia a partir de los resultados obtenidos (2011)

Nivel económico

Figura 25. Valoración del nivel económico en La Villa de Los Barrios

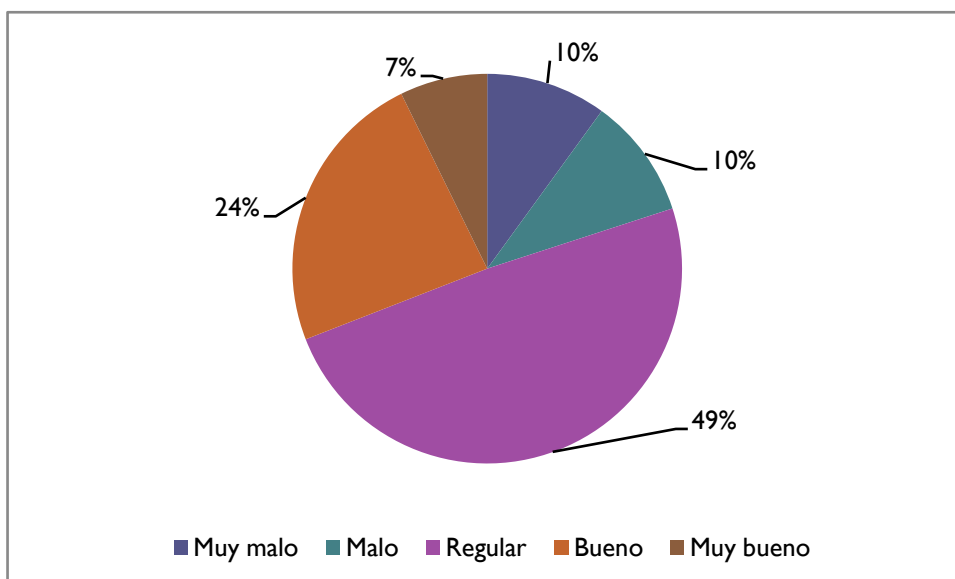


Fuente: Elaboración propia a partir de los resultados obtenidos (2011)

Como se observa en la figura anterior la valoración obtenida por el nivel económico es similar a la obtenida por la ciudadanía en general, lo que indica una percepción bastante realista de la situación actual.

Medio Ambiente

Figura 26. Valoración del medio ambiente en La Villa de Los Barrios

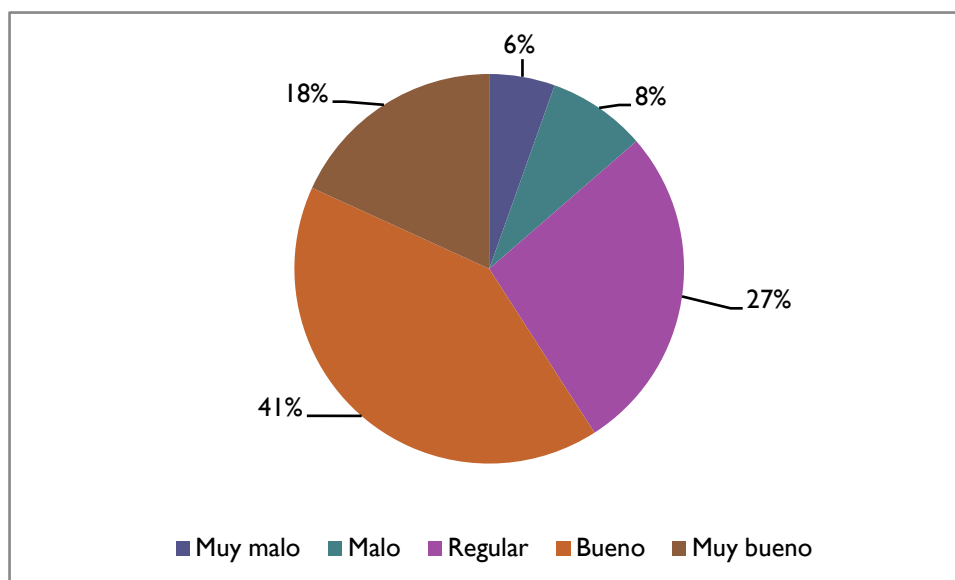


Fuente: Elaboración propia a partir de los resultados obtenidos (2011)

En líneas generales las valoraciones otorgadas al “medio ambiente” son más optimistas que los resultados obtenidos en las encuestas realizadas en la calle. Casi la mitad de los encuestados, un 49% valora el “medio ambiente” como regular, frente al 35% de la población entrevistada en la calle. Asimismo un 24% lo califica de bueno y sólo el 7% le otorga la má alta calificación muy bueno.

Convivencia Ciudadana

Figura 27. Valoración de la convivencia ciudadana en La Villa de Los Barrios



Fuente: Elaboración propia a partir de los resultados obtenidos (2011)

Este aspecto es el mejor valorado tal y como puede observarse en la figura anterior. Los datos reflejan una satisfacción alta y muy alta por parte de más de la mitad de los encuestados.

2.6. Percepción de los aspectos concretos que afectan a la calidad de vida

En este apartado se ha realizado el análisis, tanto con visión de conjunto como de forma individual, de las respuestas obtenidas en la muestra con relación a los diferentes aspectos específicos que condicionan la calidad de vida de La Villa de Los Barrios. Estos datos corresponden a las preguntas 4 y 8 del cuestionario donde se valoran los servicios municipales y otros aspectos generales de la localidad como la calidad del aire, movilidad, acceso a la información, oportunidad de empleo...etc.

Valoración global de los servicios municipales que ofrece el municipio

Para realizar el análisis de los servicios municipales ofertados por el municipio se realizó la siguiente pregunta:

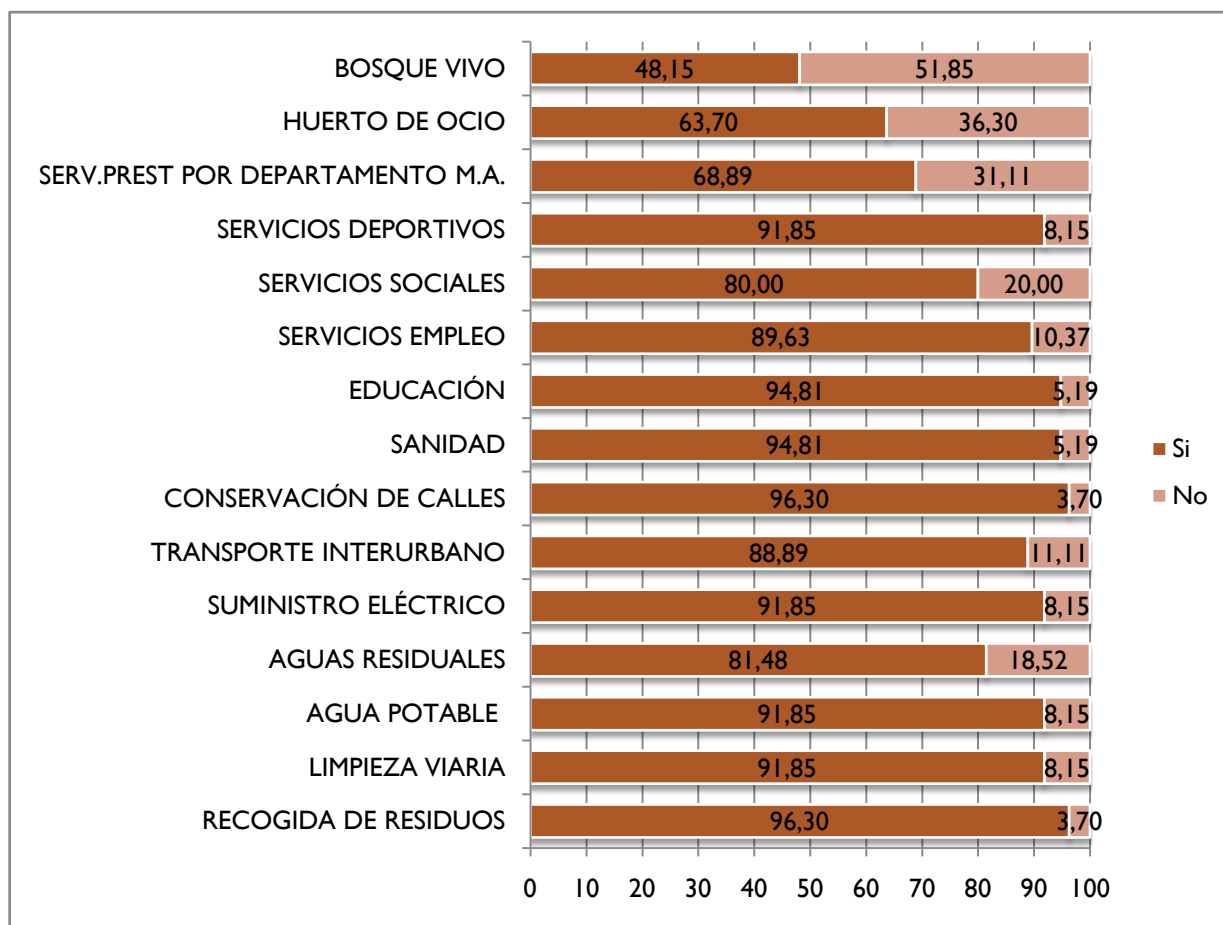
Indique si conoce los siguientes servicios que se ofrecen en La Villa de Los Barrios y valore el grado de satisfacción con ellos.

(1: Nada satisfecho 5: muy satisfecho)

- Recogida de residuos urbanos
- Limpieza viaria
- Agua potable
- Aguas residuales
- Suministro eléctrico
- Transporte interurbano
- Conservación de calles
- Sanidad
- Colegios
- Servicios de empleo
- Servicios sociales
- Servicios deportivos
- Servicios prestados por el Departamento de Medio Ambiente
- Huerto de Ocio

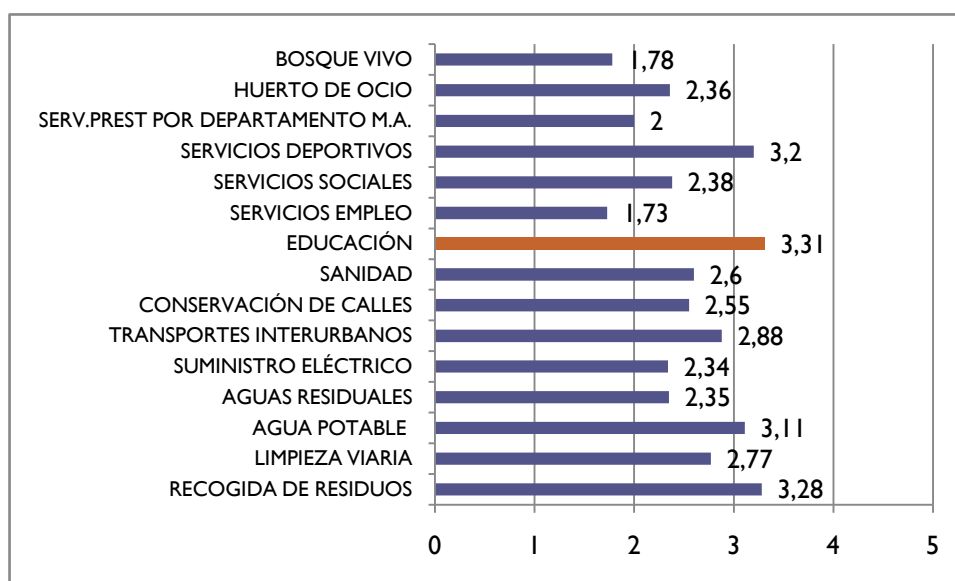
A continuación se muestra el grado de conocimiento que los ciudadanos/as de La Villa de Los Barrios sobre los aspectos a valorar. Resultado la “recogida de residuos” y la “conservación de las calles” los aspectos más conocidos frente al taller “bosque vivo” y las “aguas residuales” que son los aspectos más desconocidos.

Figura 28. Conocimiento de cada aspecto a valorar



Fuente: Elaboración propia a partir de los resultados obtenidos (2011)

Figura 29. Grado de satisfacción de cada aspecto valorado



Fuente: Elaboración propia a partir de los resultados obtenidos (2011)

El aspecto que obtiene el **valor de satisfacción más alto** corresponde a la **“educación”** con una puntuación de **3,31 sobre 5 puntos**, le sigue la **“recogida de residuos”** con **3,28 puntos** y los **“servicios deportivos”** con **3,2 puntos**. Los aspectos que han obtenido el grado de valoración menor son los **“servicios de empleo”** con 1,73 puntos, seguramente debido a la alta tasa de desempleo existente debido a la actual crisis económica, a continuación se sitúa el **“bosque vivo”** con 1,78 puntos.

Valoración de los aspectos del municipio

Para valorar los aspectos del municipio se realizó la siguiente pregunta:

¿Cómo valora los siguientes aspectos de La Villa de los Barrios?

(1: Nada satisfecho 5: muy satisfecho)

- Calidad del aire
- Conservación entorno natural
- Estado patrimonio histórico
- Movilidad peatonal y ciclista
- Dotación mobiliario urbano
- Tráfico en la ciudad
- Parques y zonas verdes
- Barreras arquitectónicas
- Ruido en las calles
- Estado parque de viviendas
- Modelo crecimiento ciudad
- Oportunidad empleo local
- Oferta comercial
- Igualdad de oportunidades
- Calidad de nuevos barrios
- Acceso a la vivienda
- Vida cultural
- Acceso información municipio
- Oferta nuevas tecnologías
- Comportamiento ciudadano
- Integración inmigrantes
- Educación ambiental
- Seguridad ciudadana
- Gestión municipal

En este apartado se desarrolla la valoración de cada uno de los aspectos encuestados en la pregunta 8 englobándolos en tres grupos: Medio Ambiente Urbano; Economía y Empleo; y Educación, Cultura y Servicios Sociales. Los aspectos de cada grupo se representan a través de la media de cada uno de ellos.

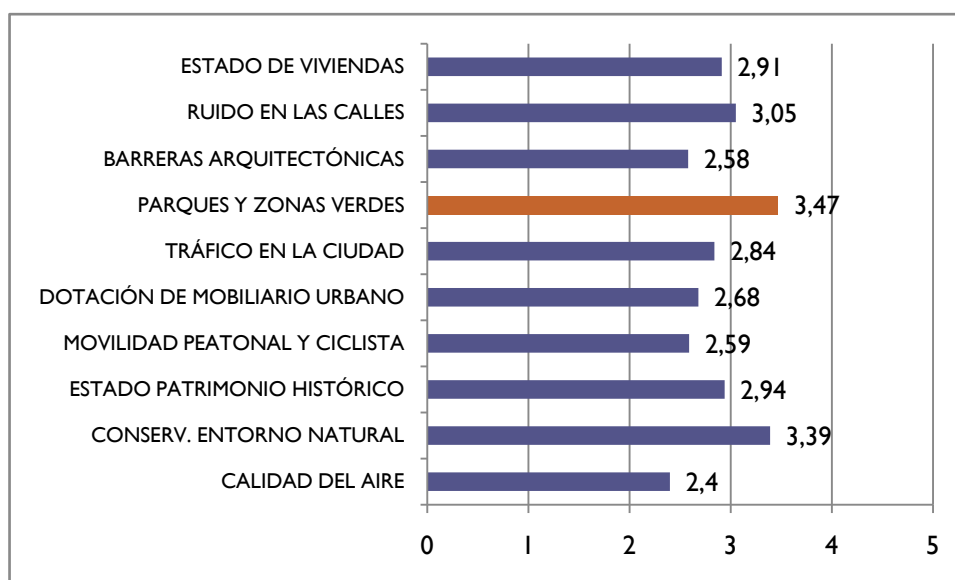
Medio Ambiente Urbano

El concepto “medio ambiente urbano” hace referencia a una variedad de fenómenos que percibimos como causantes de problemas en la ciudad: la contaminación del aire, las condiciones de tráfico, el ruido, el desmedro de los paisajes, la preservación de los espacios verdes...etc.

En este sentido la población de La Villa de Los Barrios hace especial hincapié en **su insatisfacción por la “calidad del aire” valorada con 2,4 puntos** y la existencia de **las “barreras arquitectónicas” valoradas con 2,58 puntos**, como se observa en la Figura 30, quedando satisfecha con los “parques y zonas verdes” y la “conservación del entorno natural” que son los dos aspectos más valorados con 3,47 y 3,39 puntos respectivamente.

Hay que tener en cuenta que ninguno de los aspectos del Medio Ambiente Urbano consigue una calificación media igual o superior al Nivel 4.

Figura 30. Valoración de los aspectos del Medio Ambiente Urbano



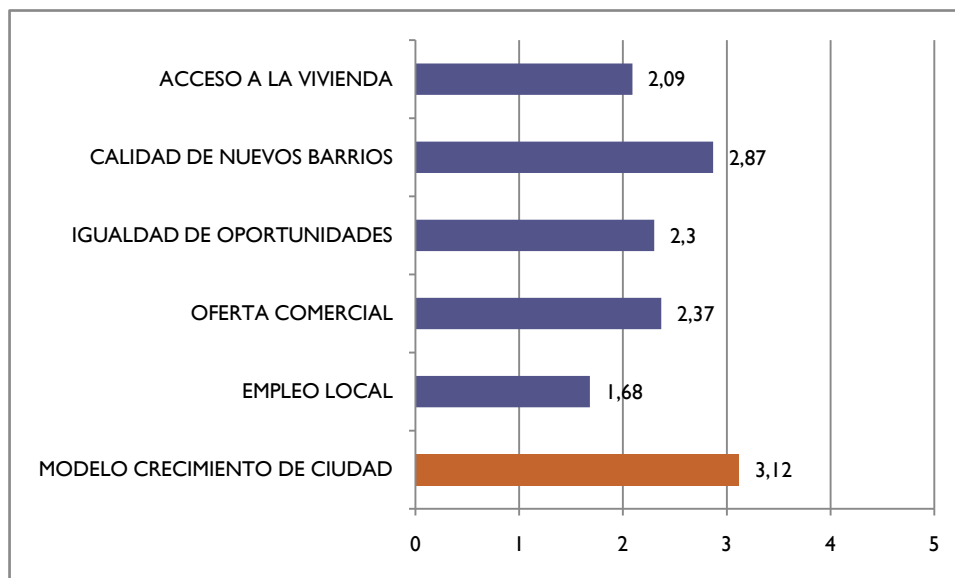
Fuente: Elaboración propia a partir de los resultados obtenidos (2011)

Economía y Empleo

Estos aspectos siempre destacan por su importancia para los ciudadanos de cualquier municipio, pero hoy en día aún más debido a la coyuntura económica existente en estos momentos. De esta manera en la Figura 31 se observa que el **aspecto mejor valorado es el “modelo de crecimiento de ciudad”**, con una media de un 3,12, el aspecto con **peor calificación es la oportunidad de “empleo local”** con una media de 1,68 puntos, seguido por el “acceso a la vivienda” con 2.09 puntos.

Es destacable que sólo uno de los aspectos obtiene una puntuación igual o superior al Nivel 3, siendo 3,12 puntos la puntuación más alta.

Figura 31. Valoración de los aspectos de la Economía y Empleo



Fuente: Elaboración propia a partir de los resultados obtenidos (2011)

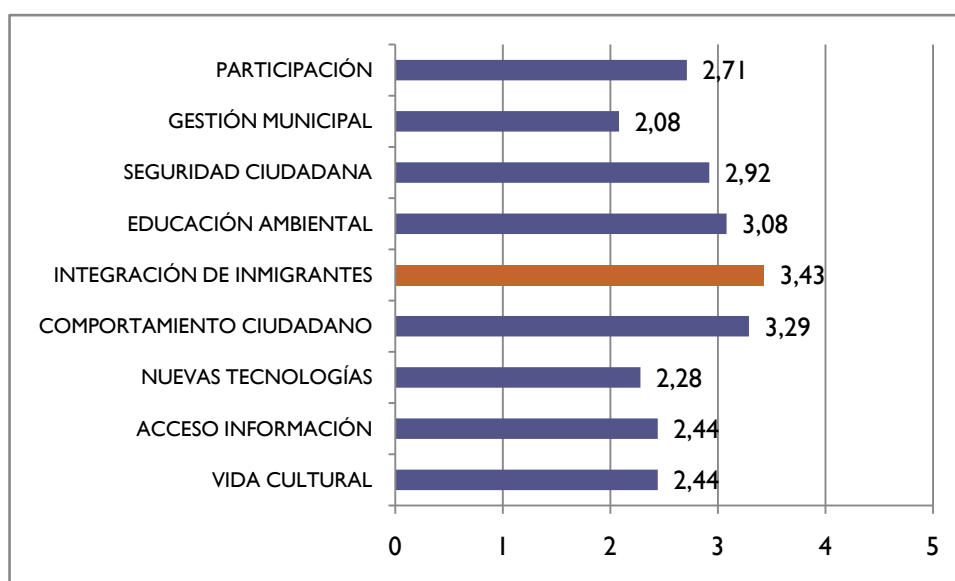
Cultura y Sociedad

Los términos sociedad y cultura son complementarios uno del otro. Los individuos de una sociedad desarrollan una capacidad como resultado del aprendizaje de una cultura.

Los aspectos sociales y culturales que han valorado los barreños/as están representados en la Figura 32, **destacando la “integración de inmigrantes”** con 3,43 puntos convirtiéndose en la mejor puntuación, seguido del “comportamiento ciudadano” con 3,29 puntos.

Los aspectos **peor valorados son la “gestión municipal” y las “nuevas tecnologías” que obtienen una puntuación de 2,08 y 2,28 puntos respectivamente.**

Figura 32. Valoración de aspectos Culturales y Sociales



Fuente: Elaboración propia a partir de los resultados obtenidos (2011)

Valoración de los jóvenes

Para valorar las actuaciones en materia ambiental llevadas a cabo por el Ayuntamiento se les formuló a los jóvenes la siguiente pregunta:

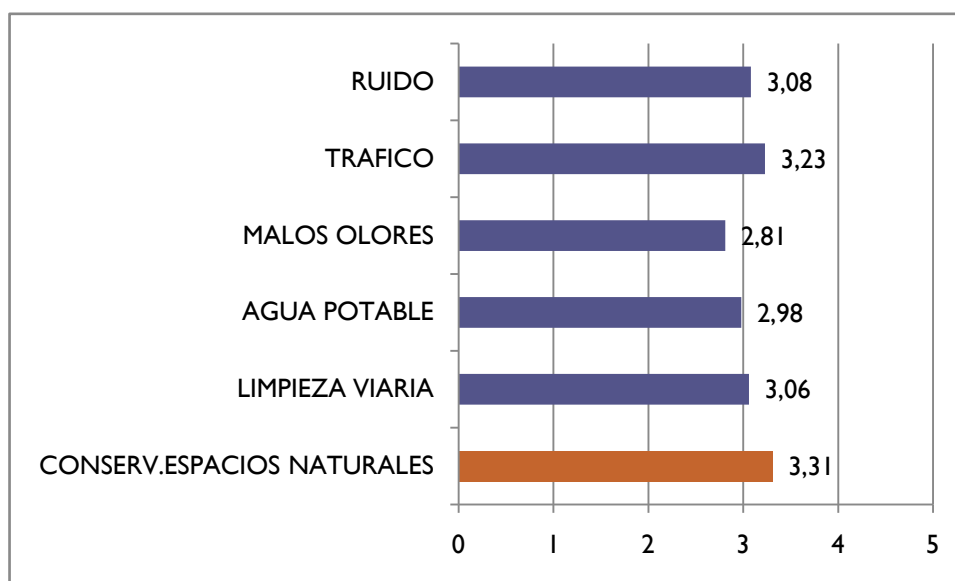
¿De las siguientes actuaciones en materia ambiental que realiza el Ayuntamiento valora del 1 al 5?
 (1: Muy malo 5: muy bueno)

- Estado de conservación de los espacios naturales
- Limpieza de las calles y servicio de recogida de basuras
- Calidad del agua para beber
- Malos olores
- Tráfico en la Villa de Los Barrios
- Ruido

Resultando las actuaciones relacionadas con la “**conservación de los espacios naturales**” las valoradas con una puntuación mayor, con **3,31 puntos**, seguida de la buena gestión del “tráfico” con 3,23 puntos. La actuación peor valorada es aquella relacionada con los “malos olores” con una puntuación de 2,81.

Es destacable que todas las actuaciones han sido valorados por encima de la media (2,5 puntos) lo que refleja la buena impresión que acerca de la gestión municipal tienen los encuestados.

Figura 33. Valoración de las actuaciones en materia ambiental



Fuente: Elaboración propia a partir de los resultados obtenidos (2011)

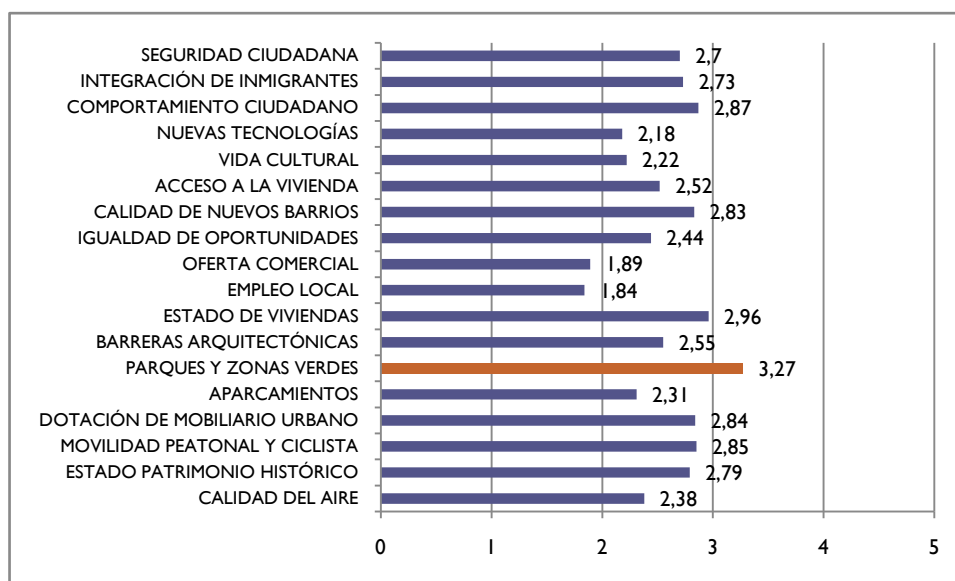
A continuación se les instó a valorar los distintos aspectos municipales, para lo que se les formuló la siguiente pregunta

¿Cómo valoras los siguientes aspectos de la Villa de Los Barrios?
(1: Muy malo 5: muy bueno)

- Calidad del aire
- Estado patrimonio histórico
- Movilidad peatonal y ciclista
- Dotación mobiliario urbano (bancos, farolas, papeleras ...)
- Aparcamientos
- Cantidad y calidad de Parques y Zonas Verdes
- Barreras arquitectónicas para personas con discapacidad
- Estado de las viviendas
- Oportunidades empleo local para jóvenes.
- Oferta comercial
- Igualdad de oportunidades
- Calidad de nuevos barrios
- Acceso a la vivienda
- Oferta de actividades culturales (conciertos, bibliotecas)
- Oferta de nuevas tecnologías (centro Guadalinfo, wifi...)

El aspecto **mejor valorado** a rasgos generales son los “**parques y zonas verdes**” con **3,27 puntos** como puede observarse en la siguiente figura. A continuación se valorarán los aspectos englobados en tres bloques: medio ambiente urbano, economía y empleo, y cultura y sociedad, tal y como se ha realizado el análisis de los datos en la encuesta realizada en la calle a la población en general.

Figura 34. Valoración general de aspectos.3,



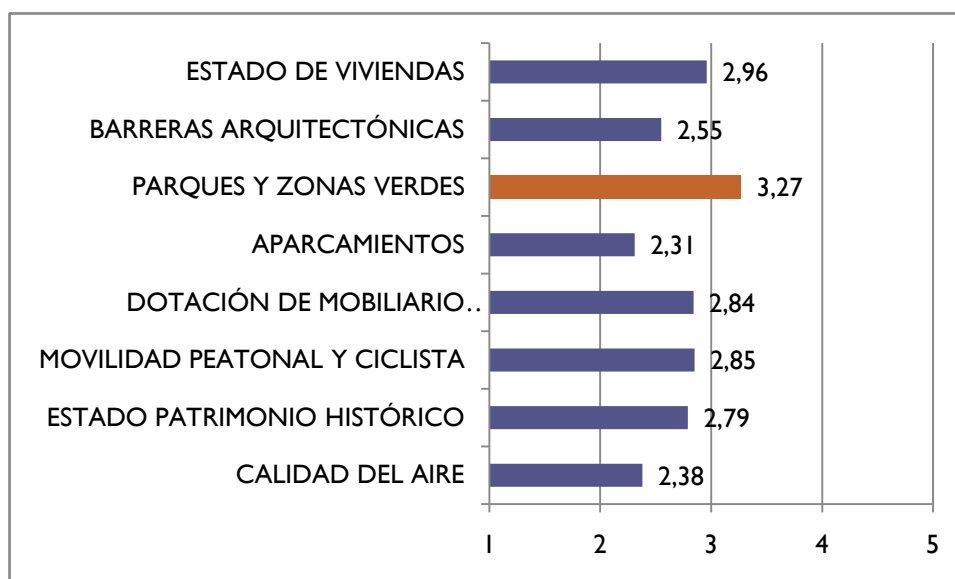
Fuente: Elaboración propia a partir de los resultados obtenidos (2011)

Medio Ambiente Urbano

Como se ha comentado anteriormente el aspecto mejor valorado son los “parques y zonas verdes” pertenecientes al medio ambiente urbano. La falta de “aparcamientos” y la calidad del aire” obtienen la puntuación más baja tal y como se observa en la figura 35.

Al igual que ocurre en las encuestas de la población general ningún aspecto ha obtenido una calificación media mayor o igual a los 4 puntos.

Figura 35. Valoración de aspectos del Medio Ambiente Urbano

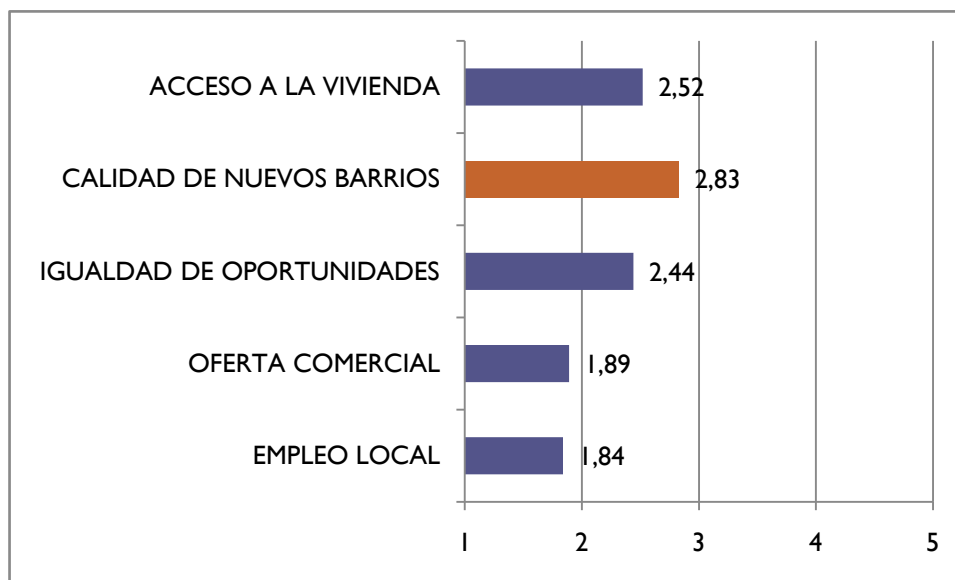


Fuente: Elaboración propia a partir de los resultados obtenidos (2011)

Economía y Empleo

La “calidad de los nuevos barrios” es calificado con **2,83 puntos**, siendo ésta la valoración más alta. Dicho aspecto puede compararse con el “modelo de crecimiento de la ciudad” valorado en la encuesta para la población general que también alcanzó la máxima valoración. **El aspecto peor valorado es la oportunidad de “empleo local” calificado con sólo 1,84 puntos**, lo cual refleja la preocupación de los jóvenes por su futuro desarrollo profesional en el municipio.

Figura 36. Valoración de aspectos de la Economía y Empleo

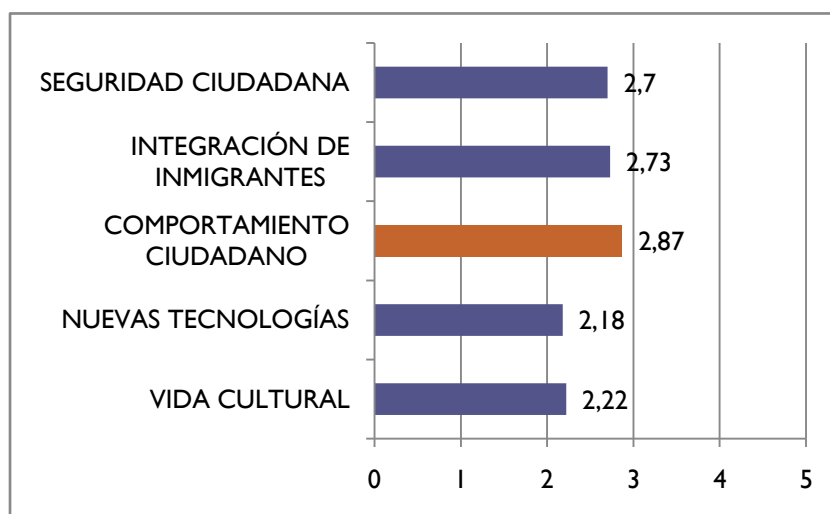


Fuente: Elaboración propia a partir de los resultados obtenidos (2011)

Cultura y Sociedad

Entre los aspectos culturales y sociales valorados por los jóvenes destaca el “comportamiento ciudadano” con una puntuación de 2,87 puntos, lo que muestra, una vez más, las buenas relaciones vecinales existentes en el municipio.

Figura 37. Valoración de aspectos Culturales y Sociales



Fuente: Elaboración propia a partir de los resultados obtenidos (2011)

Para realizar el análisis de este factor se realizó a los jóvenes la siguiente pregunta:

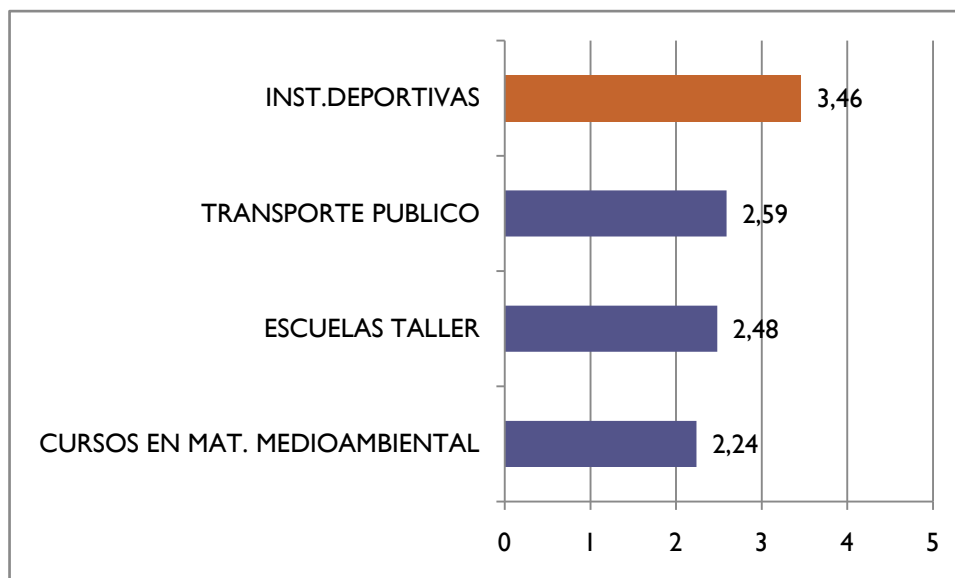
Completa la tabla que te presentamos a continuación valorando del 1 al 5

(1: muy malo 5: muy bueno)

- Oferta de cursos destinados a jóvenes en materia medioambiental
- Oferta de Escuela Taller
- Oferta del servicio de transporte público (tren autobús)
- Instalaciones deportivas

Tal y como puede observarse en la siguiente figura las “**instalaciones deportivas**” **obtienen una alta valoración 3,46 puntos lo que refleja la satisfacción de los jóvenes** con dichas instalaciones municipales. Los “**cursos en materia medioambiental**” **alcanzan los 2,24 puntos, convirtiéndose en la opción menos valorada.**

Figura 38. Valoración de oferta educativa y recreativa



Fuente: Elaboración propia a partir de los resultados obtenidos (2011)

Por último ,se les preguntó acerca del conocimiento de los programas relacionados con la educación ambiental en el municipio para lo cual se les formuló la siguiente pregunta:

¿Conoces el programa de Educación Ambiental que lleva a cabo el Ayuntamiento?

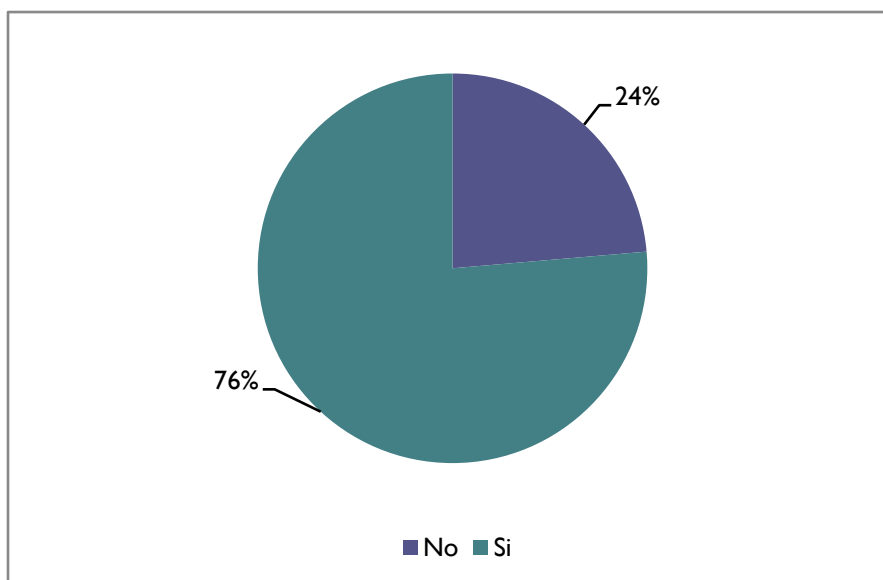
- Si
- No

En caso afirmativo, valora del 1 (muy malo) al 5 (muy bueno) las siguientes iniciativas:

- Huertos de Ocio
- Bosque Vivo

Como se observa en la figura 39, un 76% de los jóvenes afirman conocer los programas de Educación Ambiental llevados a cabo por el Ayuntamiento, lo que deja ver que las labores de difusión de los mismos son satisfactorias.

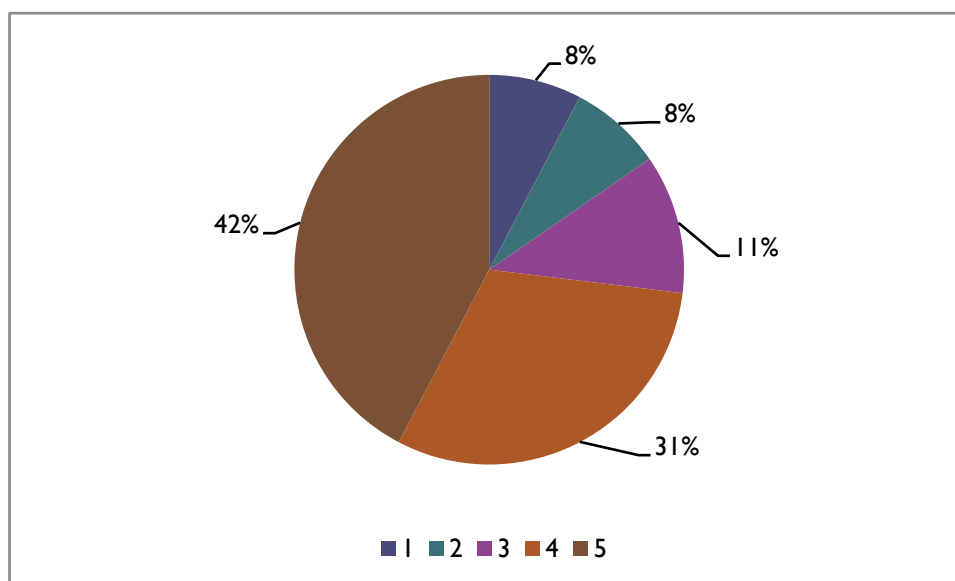
Figura 39. Conocimiento Programas de Educación Ambiental



Fuente: Elaboración propia a partir de los resultados obtenidos (2011)

A continuación se valoraron individualmente el nivel de satisfacción de los dos programas que actualmente se están realizando como son Huertos de Ocio y Bosque Vivo.

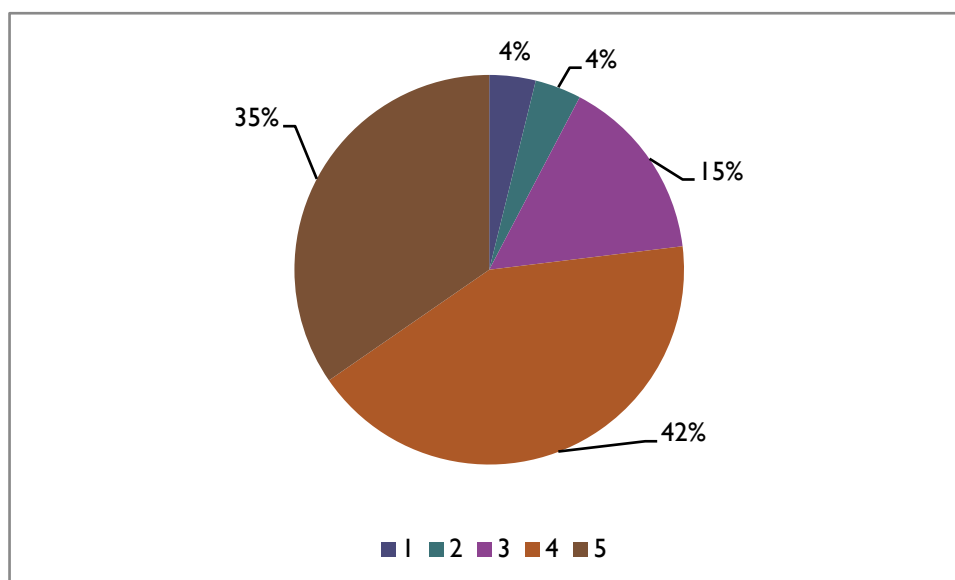
Figura 40. Valoración de Huerto de ocio



Fuente: Elaboración propia a partir de los resultados obtenidos (2011)

La **valoración** obtenida por dicho programa es **altamente satisfactoria**, obteniendo del **42% de los jóvenes la puntuación máxima de 5 puntos** y por el **31% de los mismos 4 puntos**.

Figura 40. Valoración de Bosque vivo



Fuente: Elaboración propia a partir de los resultados obtenidos (2011)

En cuanto al **programa Bosque Vivo**, un **35% lo valora con 5 puntos** y un **42% con 4 puntos**. Lo que muestra la buena aceptación que la realización de dichos programas tiene en el municipio.

3. RESULTADOS DE LAS ENTREVISTAS REALIZADAS A ACTORES ESTRATÉGICOS

Como parte complementaria de este análisis de opinión, se ha creído conveniente reforzar el diagnóstico cualitativo con entrevistas a actores clave del municipio que pudieran aportar, por su actividad y circunstancias personales, un visión global sobre los diversos aspectos del municipio.

Las entrevistas en profundidad realizadas el pasado durante el mes de junio de 2011, han resultado esenciales para obtener una visión panorámica de las actividades y problemáticas del ámbito socioambiental del municipio. Así, han aportado informaciones valiosas sobre las creencias, actitudes y comportamientos de los informadores económicos y sociales que han sido entrevistados.

Se detalla en el listado adjunto las personas, seleccionadas de antemano por el Ayuntamiento de la Villa de Los Barrios, entrevistadas por la Asistencia Técnica de de IMEDES:

Nombre y Apellidos	Entidad
Juan Cándido Rojas	Sociedad de Caza y pesca la Gineta
Esperanza Muñoz	AMPA
María Mena	Asociación de vecinos Huerto Piquiqui
Juan Antonio Navarro	Empresario Local
Julián Venegas	EON Generación

A continuación se exponen algunas de las conclusiones más relevantes extraídas del proceso de entrevistas:

De manera general, la población muestra una gran inquietud ante la situación que está atravesando el Ayuntamiento de Los Barrios. Esto está haciendo que exista un clima de desconfianza ciudadana ante el escenario actual, así como el panorama venidero al que se enfrenta el municipio. Todo ello se hace algo más acuciante debido al cambio de gobierno actual, del que la ciudadanía espera que se resuelva en parte los problemáticas existentes.

Con respecto al medio socioeconómico de Los Barrios, el problema que más preocupa a los barreños (expresado de manera general por los entrevistados) es el paro, incidiendo este aspecto en el sector más joven de la población. Según las opiniones expresadas, el problema del paro se ha hecho más agravante en Los Barrios debido a la dependencia, cada vez mayor, de los sectores de la construcción y la industria. Así, la crisis económica global, que está generando grandes desconfianzas en el tejido productivo empresarial, no ofrece grandes esperanzas (ni para el tejido empresarial, ni para los propios ciudadanos).

Es por ello que el pensamiento mayoritario de los entrevistados es que la economía de los Barrios debería diversificarse. Por ello los ciudadanos opinan que sería conveniente volcar los esfuerzos de trabajo en el sector de la agricultura (cada vez más abandonado en el municipio), así como los trabajos forestales de aprovechamiento que se llevan a cabo. Además de manera general los entrevistados han opinado que el Parque Natural de Los Alcornocales debe convertirse en una fuente de trabajo amplia para la población local.

De todas maneras los ciudadanos son conscientes del gran auge económico que para Los Barrios ha supuesto la creación del polígono industrial y la ubicación de la multitud de empresas que él se han dado. Por ello, y por el empleo generado, creen que deben invertirse los esfuerzos en impulsar la economía del sector, que sea compatible con los trabajos anteriormente descritos. Es decir, los ciudadanos son conscientes que la economía de Los Barrios debe cambiar hacia un modelo de sostenibilidad, en el que los trabajos que se lleven a cabo por las industrias y pequeñas empresas locales sean respetuosos con el medio ambiente local.

Ante esto, el pensamiento generalizado de la población es que Los Barrios podría explotar el turismo rural sostenible como un mecanismo diversificara la economía, aprovechando además de la ubicación estratégica del municipio (a espaldas del Parque Natural de los Alcornocales y muy cerca del litoral)

todos los usos y costumbres tradicionales que se han llevado a cabo en el entorno y que pueden recuperarse y revalorizarse para proporcionar un activo importante para el impulso del turismo.

En cuanto a la situación del medio ambiente urbano de la Villa de Los Barrios los ciudadanos entrevistados coinciden en valorar la calidad del mismo es bastante buena. No existen por lo tanto grandes problemas desde la visión ciudadana, pero el pensamiento general es que los efectos más negativos inciden sobre la calidad del aire debido a las industrias de todo el Campo de Gibraltar. Además esta situación se ve agravada por el uso masivo del automóvil, del que la población depende cada vez más, afectando negativamente además el ruido provocado por los mismos.

Sin embargo, el ciudadano entrevistado perteneciente a la Central Térmica de Los Barrios (Julián Benegas, EON Generación) discrepa en este aspecto. De hecho afirmó que la propia central térmica se encuentra por debajo de los límites de emisión que le establece la legislación actual, afirmando además que los niveles de inmisión medidos no han superado los límites legales de óxidos del nitrógeno, partículas y SO₂. Por lo tanto desde la visión de este ciudadano, el problema con la población es de falta de información acerca de los niveles de la calidad del aire, por lo que creen necesario establecer mecanismos de información ciudadana sobre este aspecto.

Con respecto a otras problemáticas sociales los ciudadanos encuestados creen que la mayor deficiencia es que el crecimiento de los servicios no ha ido paralelo al aumento de la población observado en el municipio. Así, en la actualidad, los ciudadanos reflejan una alta preocupación por la masificación de los centros escolares, así como a los problemas con los servicios sanitarios como son la falta de algunos especialistas.

Por lo tanto creen necesario apoyar los proyectos que se encuentran planeados para aumentar el número de plazas de los centro escolares. Además, con respecto a los servicios sanitarios, identificaron una mala gestión de los centros de salud de nueva creación, aportando como solución una gestión y planificación de horas de atención al público de los diversos médicos de manera que abarquen al mayor público posible el mayor número de tiempo.

En cuanto a la convivencia ciudadana, los resultados de las encuestas arrojan que no existen problemas entre los barreños, ni con los colectivos de inmigrantes que viven en el municipio. Además se reconoce por parte de los encuestados, los esfuerzos que se han hecho desde los departamentos municipales dedicados a ofrecer servicios sociales, así como con la creación de la Oficina Municipal de Empleo.

Las propuestas de mejora de los entrevistados se encuentran: construcción de un carril bici que ayude a mejora la situación de la movilidad intermunicipal, cumplimiento de las normativas referentes a la ubicación de zonas verdes en las urbanizaciones de nueva construcción, ofrecer ayudas a los empresarios locales que puedan llevar a una mejora del empleo, explotación del turismo rural y cinegético, apostar por las nuevas tecnologías a nivel municipal (luminarias de bajo consumo, fomento de las energías renovables en las nuevas dependencias municipales, sustitución paulatina del parque de vehículos municipal por coches eléctricos) y el fomento de la concienciación ambiental ciudadana así como la participación social de los barreños en todas las gestiones que se lleven a cabo desde el Ayuntamiento.

3. Anexo I: Modelo cuestionario de percepción ciudadana

Rellene la siguiente tabla en relación a su puesto de trabajo o su lugar de estudios

DATOS PERSONALES			
EDAD	SEXO	Varón <input type="checkbox"/>	Mujer <input type="checkbox"/>
NIVEL DE ESTUDIOS	Sin estudios	<input type="checkbox"/>	
	Formación básica	<input type="checkbox"/>	
	Estudios profesionales	<input type="checkbox"/>	
	Bachillerato	<input type="checkbox"/>	
¿Pertenece a alguna Asociación municipal?	Sí <input type="checkbox"/>	¿A cuál? <input type="checkbox"/>	
	No <input type="checkbox"/>		
¿Reside habitualmente en el municipio?			
Todo el año <input type="checkbox"/> Al menos la mitad del año <input type="checkbox"/> Únicamente festivos y vacaciones <input type="checkbox"/>			

1. ¿Conoce la Agenda 21 Local y los objetivos que persigue?

Sí No Ns/nc

En caso afirmativo, ¿Cree que puede contribuir a la mejora del municipio?

Sí No Ns/nc

2. ¿Cómo valora, en una escala del 1 al 5, los siguientes aspectos de la calidad de vida en La Villa de Los Barrios? 1: nada satisfecho 5: muy satisfecho

ASPECTOS CALIDAD DE VIDA	VALOR
Nivel Económico	
Medio Ambiente	
Convivencia ciudadana	

3. ¿En qué grado piensa que es usted responsable de la protección y mantenimiento de la calidad socioambiental en su municipio?

(ponga una cruz en la casilla que refleje su opinión)

NADA	POCO	ALGO	BASTANTE	MUCHO

4. Indique si conoce los siguientes servicios que se ofrecen en La Villa de Los Barrios y valore el grado de satisfacción con ellos. 1: nada satisfecho 5: muy satisfecho

ASPECTOS SIGNIFICATIVOS	¿LO CONOCE ?		SATISFACCIÓN (del 1 al 5)
	SÍ	NO	
Recogida de residuos urbanos			
Limpieza viaria			
Agua potable			
Aguas residuales			
Suministro eléctrico			
Transporte interurbano			
Conservación			

de calles			
Sanidad			
Colegios			
Servicios de empleo			
Servicios sociales			
Servicios deportivos			
Servicios prestados por dtpo. M.A.			
Huerto de Ocio			
Bosque Vivo			

5. ¿Quiénes considera que son los principales responsables de emprender acciones para mejorar y preservar esta calidad de vida?

(Señales como máximo dos respuestas)

Gobierno Estatal	Empresas	
Junta de Andalucía	Asociaciones/ONG	
Diputación Sevilla	Ecologistas	

Ayuntamiento	Ciudadanos	
Otros (indíquelo):		

6. ¿Conoce el planeamiento urbanístico existente en el municipio?

(Plan General de Ordenación Urbana, P.G.O.U)

Sí No Ns/Nc

7. ¿Está de acuerdo con el modelo de desarrollo socioeconómico existente en La Villa de Los Barrios?

Sí No Ns/Nc

8. ¿Cómo valora los siguientes aspectos de La Villa de Los Barrios? 1: muy malo 5: muy bueno

ASPECTO	VALOR (1-5)
Calidad del aire	
Conservación entorno natural	
Estado patrimonio histórico	
Movilidad peatonal y ciclista	
Dotación mobiliario urbano	
Tráfico en la ciudad	

Parques y zonas verdes	
Barreras arquitectónicas	
Ruido en las calles	
Estado parque de viviendas	
Modelo crecimiento ciudad	
Oportunidad empleo local	
Oferta comercial	
Igualdad de oportunidades	
Calidad de nuevos barrios	
Acceso a la vivienda	
Vida cultural	
Acceso información municipio	
Oferta nuevas tecnologías	
Comportamiento ciudadano	
Integración inmigrantes	
Educación ambiental	
Seguridad ciudadana	
Gestión municipal	
Participación ciudadana en actividades municipales	

9. ¿Qué tareas realiza habitualmente para colaborar en la mejora de la calidad de vida y la sostenibilidad del municipio? Señale las que lleve a cabo.

Intento ahorrar agua y energía	
--------------------------------	--

	No uso el coche en trayectos cortos
	Utilizo el transporte público si es posible
	Separo la basura en casa (plástico, vidrio...)
	No compro productos nocivos para el medio ambiente
	Respeto el medio ambiente en mis salidas
	Estoy en voluntariado social / ambiental
	Compro en La Villa de Los Barrios y uso los servicios locales
	Colaboro en actividades culturales, deportivas... que fomentan la convivencia

10. ¿Cuáles estaría dispuesto a llevar a cabo?

	Participar en actividades de voluntariado y/o participación ciudadana
	Aportaciones económicas para mejorar la calidad ambiental y el progreso social local
	Otros

MUCHAS GRACIAS POR SU COLABORACIÓN

4. Anexo II: Modelo cuestionario de percepción ciudadana para jóvenes

Rellene la siguiente tabla en relación a su puesto de trabajo o su lugar de estudios

DATOS PERSONALES	
EDAD	SEXO Varón <input type="checkbox"/> Mujer <input type="checkbox"/>
NIVEL DE ESTUDIOS	Estudios profesionales <input type="checkbox"/> Bachillerato <input type="checkbox"/> ESA <input type="checkbox"/>
¿Pertenece a alguna Asociación municipal?	Sí <input type="checkbox"/> No <input type="checkbox"/> ¿A cuál?
¿Reside habitualmente en el municipio?	
Todo el año	<input type="checkbox"/>
Al menos la mitad del año	<input type="checkbox"/>

1. ¿Conoce la Agenda 21 Local y los objetivos que persigue?

Sí No Ns/nc

En caso afirmativo, ¿Cree que puede contribuir a la mejora del municipio?

Sí No Ns/nc

2. ¿Cómo valora, en una escala del 1 al 5, los siguientes aspectos de la calidad de vida en La Villa de Los Barrios? 1: nada satisfecho 5: muy satisfecho

ASPECTOS CALIDAD DE VIDA	VALOR
Nivel Económico	
Medio Ambiente	
Convivencia ciudadana	

3. ¿En qué grado piensa que es usted responsable de la protección y mantenimiento de la calidad socioambiental en su municipio?

(ponga una cruz en la casilla que refleje su opinión)

NADA	POCO	ALGO	BASTANTE	MUCHO
------	------	------	----------	-------

--	--	--	--	--

4. Completa la tabla que te presentamos a continuación valorando del 1 (muy malo) al 5 (muy bueno)

TEMÁTICA	VALOR (1-5)
Oferta de cursos destinados a jóvenes en materia medioambiental	
Oferta de Escuela Taller	
Oferta del servicio de transporte público (tren, autobús)	
Instalaciones deportivas	

5. ¿Conoces al programa de Educación Ambiental que lleva a cabo el Ayuntamiento?

Si No

En caso afirmativo, valora del 1 (muy malo) al 5 (muy bueno) las siguientes iniciativas

PROGRAMA	SATISFACCIÓN (del 1 al 5)
Huerto de Ocio	
Bosque Vivo	

6. De las siguientes actuaciones en materia ambiental que realiza el Ayuntamiento, valora del 1 (muy malo) al 5 (muy bueno)

MEDIO AMBIENTE	VALOR (1-5)
Estado de conservación de los espacios naturales	
Limpieza de las calles y servicio de recogida de basuras	
Calidad del agua para beber	
Malos olores	
Tráfico en la Villa de los Barrios	
Ruido	

7. ¿Cómo valoras los siguientes aspectos de la Villa de los Barrios? 1: muy malo 5: muy bueno

ASPECTO	VALOR (1-5)
Calidad del aire	
Estado patrimonio histórico	
Movilidad peatonal y ciclista	
Dotación mobiliario urbano (bancos, farolas, papeleras...)	
Aparcamientos	
Cantidad y Calidad de Parques y zonas verdes	
Barreras arquitectónicas para personas con discapacidad	
Estado de las viviendas	
Oportunidad empleo local para jóvenes	
Oferta comercial	
Igualdad de oportunidades	
Calidad de nuevos barrios	
Acceso a la vivienda	
Oferta de actividades culturales (conciertos, bibliotecas)	
Oferta nuevas tecnologías (centro guadalinfo, wifi...)	
Comportamiento ciudadano	

Integración inmigrantes	
Seguridad ciudadana	

8. ¿Qué tareas realizas habitualmente para colaborar en la mejora de la calidad de vida y la sostenibilidad del municipio? Señale las que lleves a cabo.

Intento ahorrar agua y energía
No uso el coche en trayectos cortos
Utilizo el transporte público si es posible
Separo la basura en casa (plástico, vidrio...)
No compro productos nocivos para el medio ambiente
Respeto el medio ambiente en mis salidas
Estoy en voluntariado social / ambiental
Compro en la Villa de los Barrios y uso los servicios locales
Colaboro en actividades culturales, deportivas... que fomentan la convivencia

MUCHAS GRACIAS POR SU COLABORACIÓN